

DĚSTYTOJŲ PASITENKINIMO DARBU VILNIAUS KOLEGIJOJE APIBENDRINTA ATASKAITA

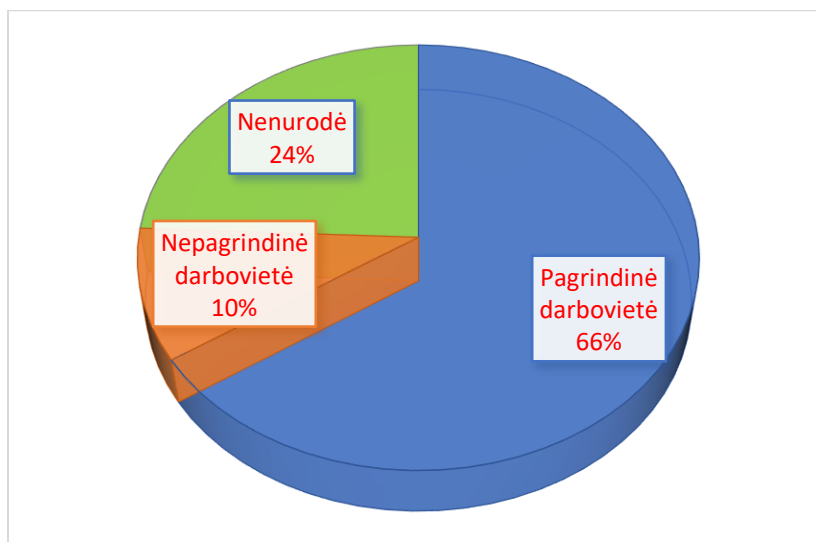
Vykdyimo laikas: 2023 m. balandžio-gegužės mėn. (apklausa vykdoma kas dveji metai).

Tikslas: išanalizuoti dėstytojų pasitenkinimą darbu Vilniaus kolegijoje.

Tikslinė grupė: Vilniaus kolegijos dėstytojai.

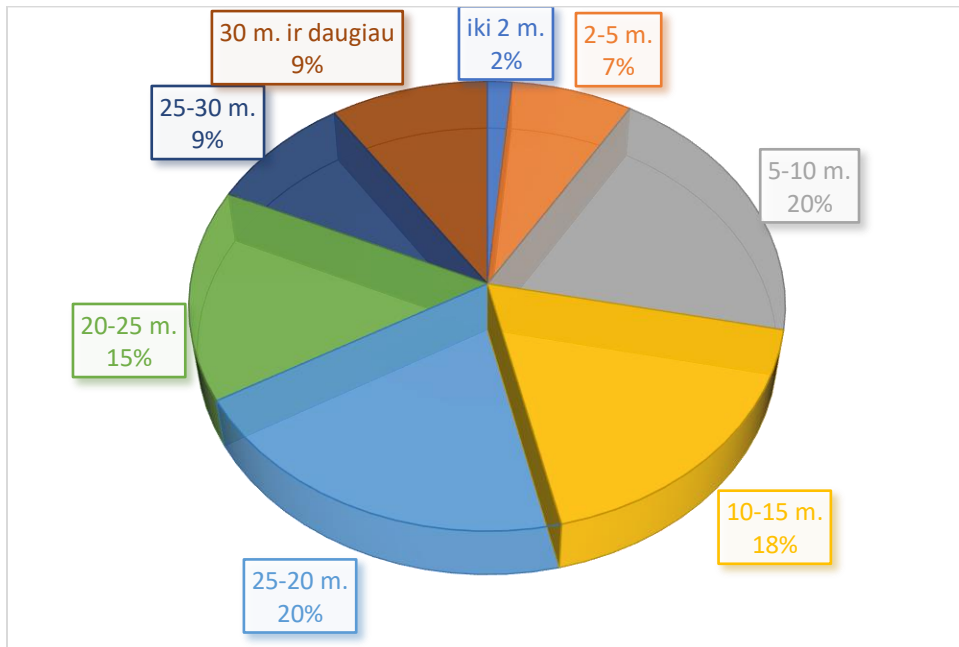
Trumpas klausimyno pristatymas: dėstytojai vertino bendrą pasitenkinimą darbu, studentų motyvaciją studijuoti, studentų pasirengimą studijoms, savijautą (asmeninį pripažinimą), kvalifikacijos tobulinimą, darbo organizavimą, socialinių ryšių palaikymą skalėje nuo 1 iki 5, kur 5 reiškia „labai patenkintas“, 1 – „visiškai nepatenkintas“.

Apklausoje rezultatų pristatymas: apklausoje dalyvavo 181 respondentas. Tai sudaro 42 proc. nuo visų Vilniaus kolegijoje dirbančių dėstytojų, iš kurių beveik 66 proc. nurodė aukštąją mokyklą kaip pagrindinę darbovietę (1 pav.).



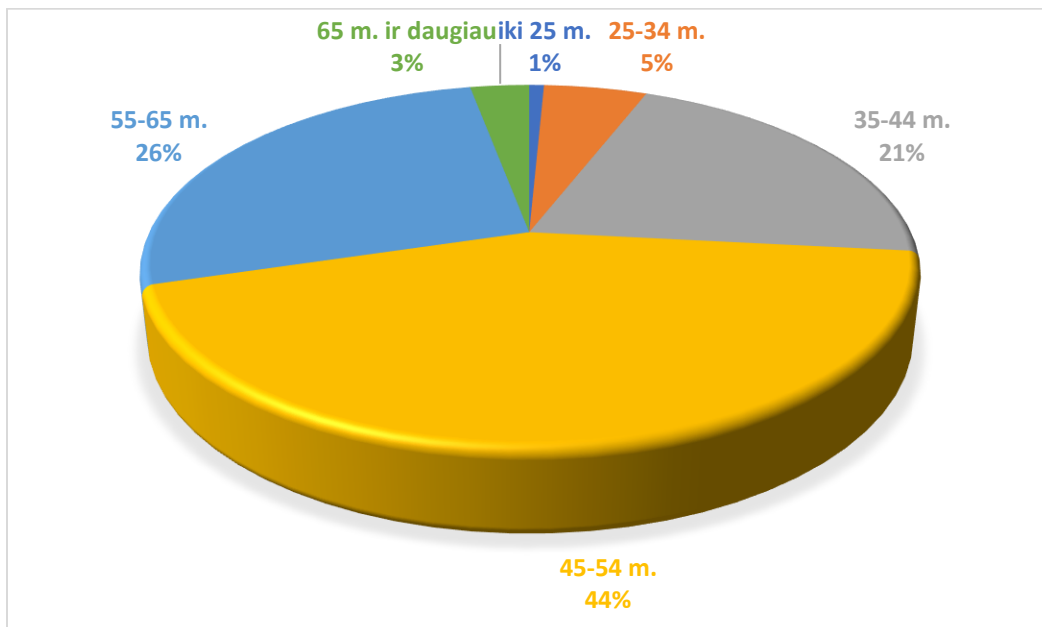
1 pav. Dėstytojų pasiskirstymas pagal darbovietę, proc.

Dauguma apklausoje dalyvavusių dėstytojų (apie 58 proc.) dirba Kolegijoje nuo 5 iki 25 metų (2 pav.).



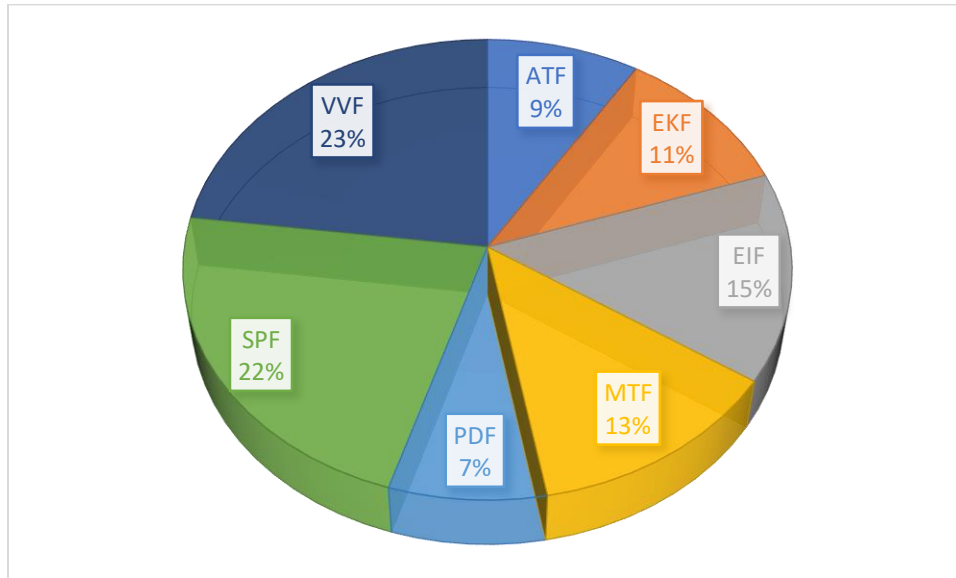
2 pav. Dėstytojų darbo stažas, proc.

Apie pusę respondentų (44 proc.) priklauso 45 – 54 metų kategorijai (3 pav.).



3 pav. Dėstytojų pasiskirstymas pagal amžių, proc.

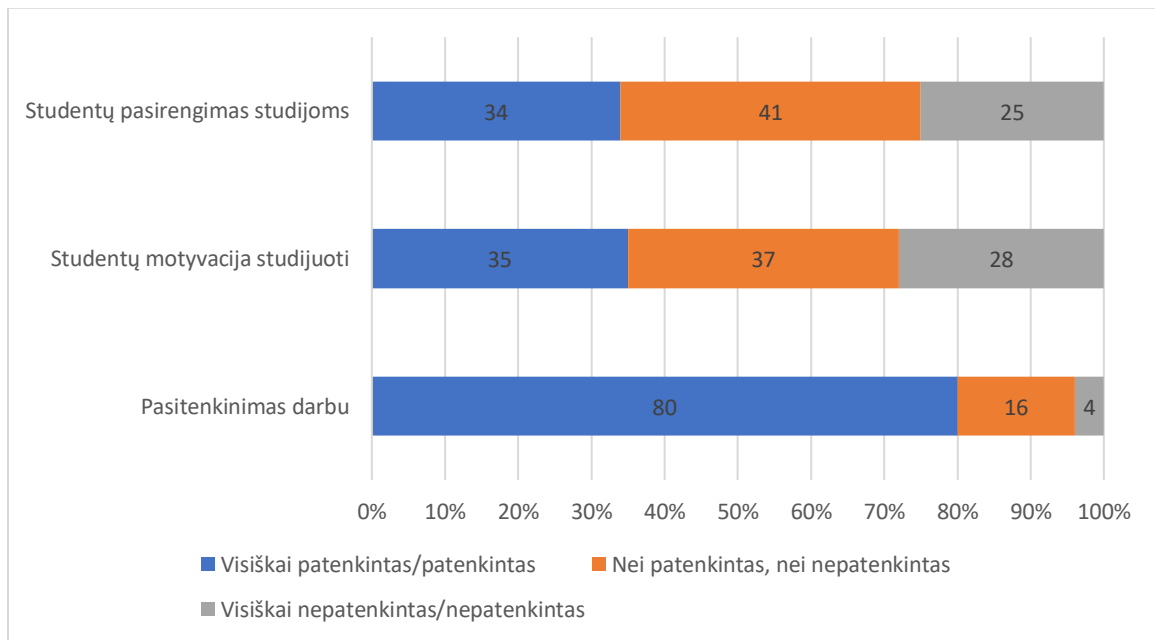
Apklaustų dėstytojų pasiskirstymas pagal fakultetus pavaizduotas 4 paveiksle. Daugiausia apklausoje dalyvavo VVF (23 proc.), SPF (22 proc.) ir EIF (15 proc.) dėstytojų.



4 pav. Dėstytojų pasiskirstymas pagal fakultetus, proc.

Bendras dėstytojų pasitenkinimas darbu, studentų motyvacija studijuoti ir jų pasirengimų studijoms

Dauguma apklaustų dėstytojų (80 proc.) yra visiškai patenkinti ir patenkinti darbu Vilniaus kolegijoje (4 pav.). 35 proc. visų apklaustųjų visiškai patenkinti ir patenkinti studentų motyvacija studijuoti bei 34 proc. – studentų pasirengimu studijoms. Nei patenkinti, nei nepatenkinti darbu

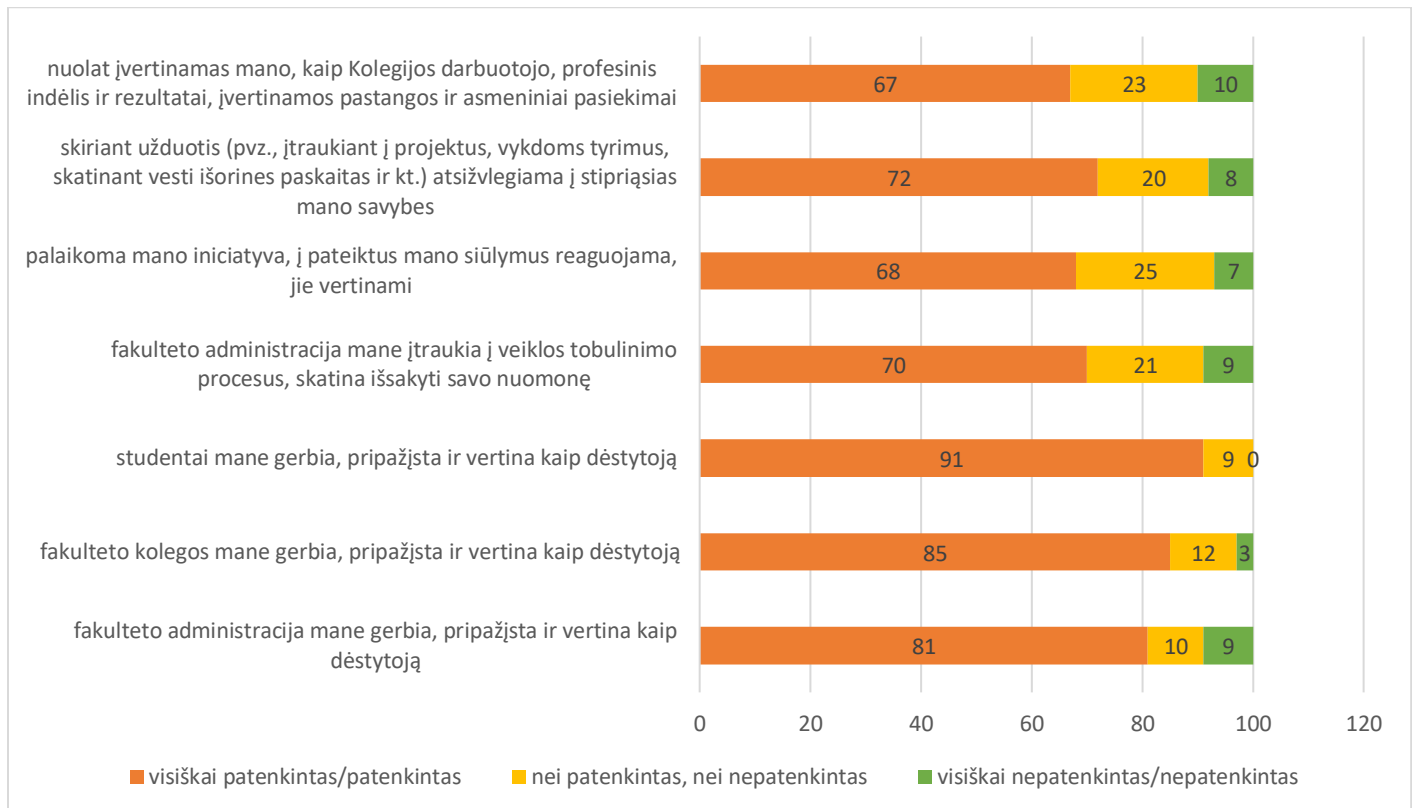


4 pav. Bendras dėstytojų pasitenkinimas darbu, proc.

Vilniaus kolegijoje atitinkamai atsakė 37 proc. ir 41 proc. apklaustų dėstytojų.

Savijauta (asmeninis pripažinimas)

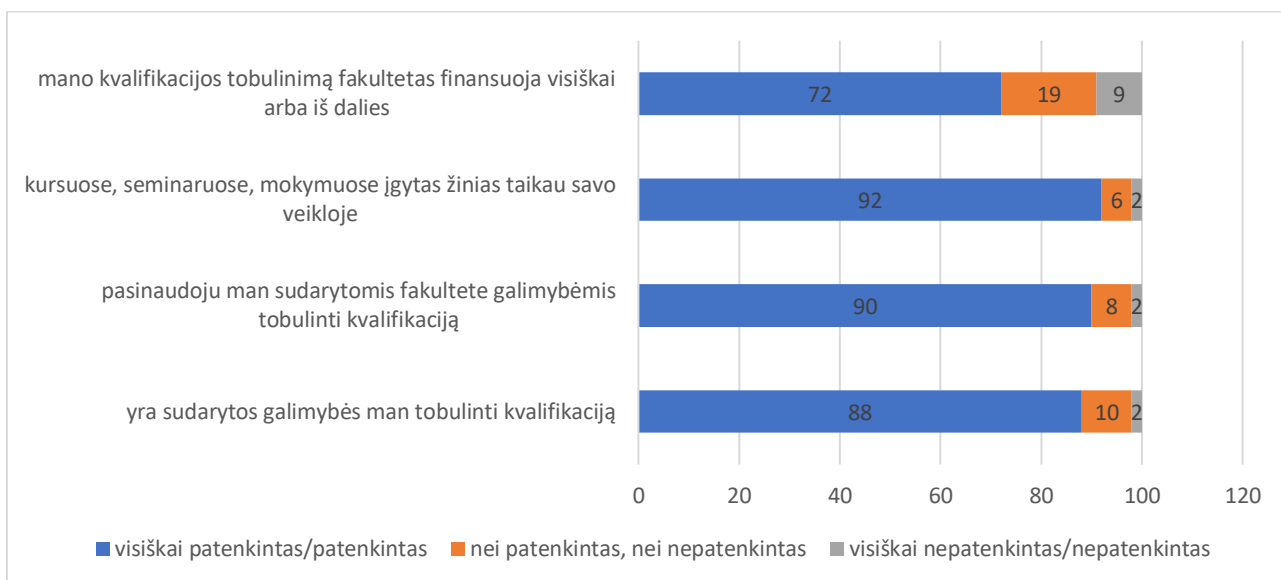
Daugiausiai dėstytojai labai patenkinti ir patenkinti šiais savijautą lemiančiais veiksniais: studentai mane gerbia, pripažįsta ir vertina kaip dėstytoją (91 proc.), Fakulteto kolegos mane gerbia, pripažįsta ir vertina kaip dėstytoją (85 proc.), Fakulteto administracija mane gerbia, pripažįsta ir vertina kaip dėstytoją (81 proc.). Dauguma dėstytojų vertindami savo savijautą darbe yra patenkinti arba labai patenkinti (5 pav.).



5 pav. Dėstytojų savijauta, teiginių įvertinimas proc.

Kvalifikacijos tobulinimas

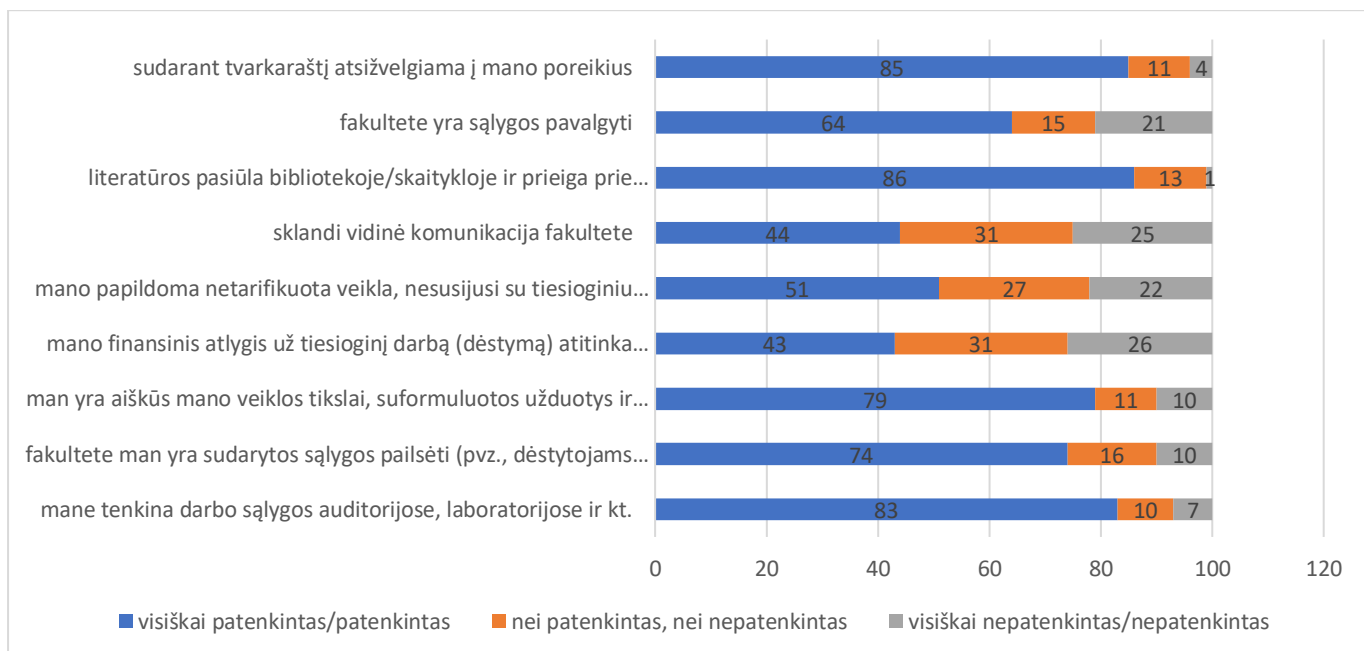
Dėstytojams labai svarbūs ir svarbūs visi apklausoje pateikti kvalifikacijos tobulinimą lemiantys veiksniai: kursuose, seminaruose, mokymuose įgytas žinias taikau savo veikloje (92 proc.), yra sudarytos galimybės man tobulinti kvalifikaciją (dalyvauti kvalifikacijos tobulinimo kursuose, seminaruose ir pan.) (88 proc.), pasinaudoju man sudarytomis fakultete galimybėmis tobulinti kvalifikaciją (dalyvauju kvalifikacijos tobulinimo kursuose, seminaruose ir pan.) (90 proc.) ir mano kvalifikacijos tobulinimą fakultetas finansuoja visiškai arba iš dalies (72 proc.) (6 pav.).



6 pav. Dėstytojų kvalifikacijos tobulinimas, teiginių įvertinimas proc.

Darbo organizavimas

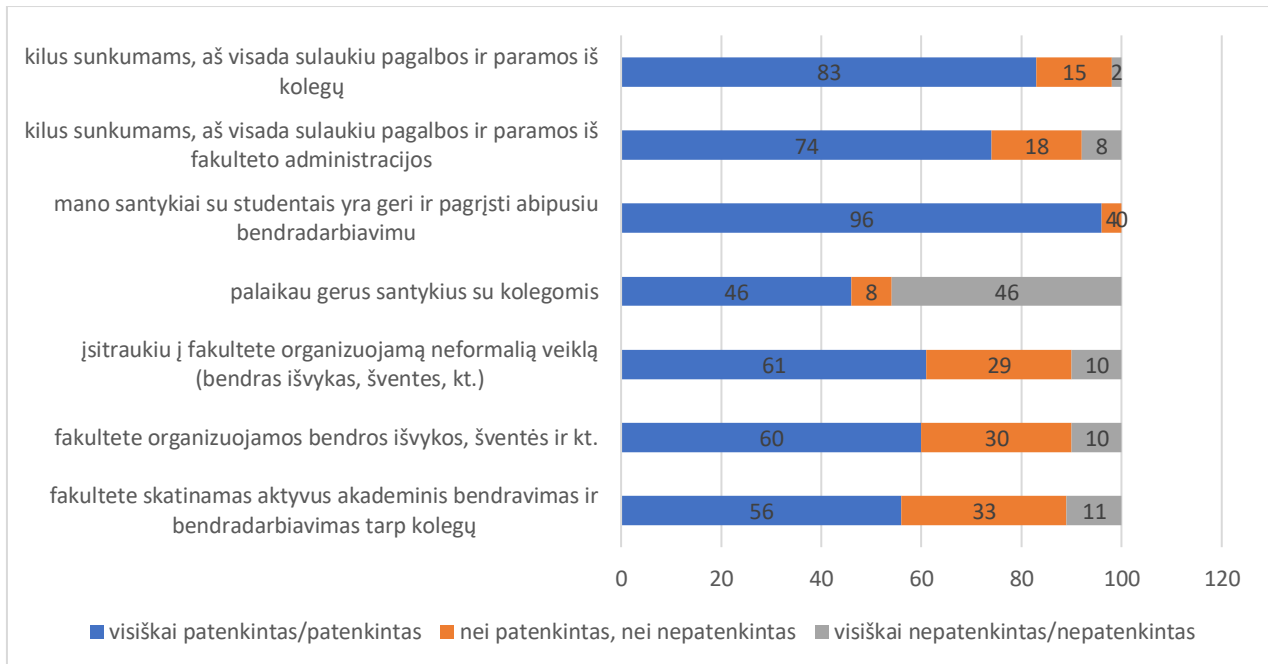
Daugiausiai dėstytojai labai patenkinti ir patenkinti šiais darbo organizavimą lemiančiais veiksniais: literatūros pasiūla bibliotekoje / skaitykloje ir prieiga prie informacijos šaltinių atitinka mano kaip dėstytojo veiklos poreikius (86 proc.) sudarant tvarkaraštį atsižvelgiama į mano poreikius (85 proc.), mane tenkina darbo sąlygos auditorijose, laboratorijose ir kt. (83 proc.), ir man yra aiškūs mano veiklos tikslai, suformuluotos užduotys ir nurodymai, terminai veiklai, užduotims atlikti (79 proc.) (7 pav.).



7 pav. Darbo organizavimas fakultete, teiginių įvertinimas proc.

Socialinių ryšių palaikymas

Daugiausiai dėstytojai labai patenkinti ir patenkinti šiais socialinius ryšius lemiančiais veiksniais: mano santykiai su studentais yra geri ir pagrįsti abipusiu bendradarbiavimu (96 proc.), kilus sunkumams, aš visada sulaukiu pagalbos ir paramos iš kolegų (83 proc.), kilus sunkumams, aš visada sulaukiu pagalbos ir paramos iš fakulteto administracijos (74 proc.) (8 pav.).



8 pav. Socialinių ryšių palaikymas, įvertinimas proc.

Informacija apie apklausos apibendrintos ataskaitos paskelbimą Vilniaus kolegijos interneto svetainėje pateikta Vilniaus kolegijos dėstytojams. Apklausos rezultatai pristatyti Vilniaus kolegijos Akademiinių reikalų komisijos, direktorato posėdžiuose ir fakultetų bendruomenėse.