

VILNIAUS KOLEGIJA
PASITENKINIMO STUDIJOMIS APKLAUSOS
APIBENDRINTA ATASKAITA

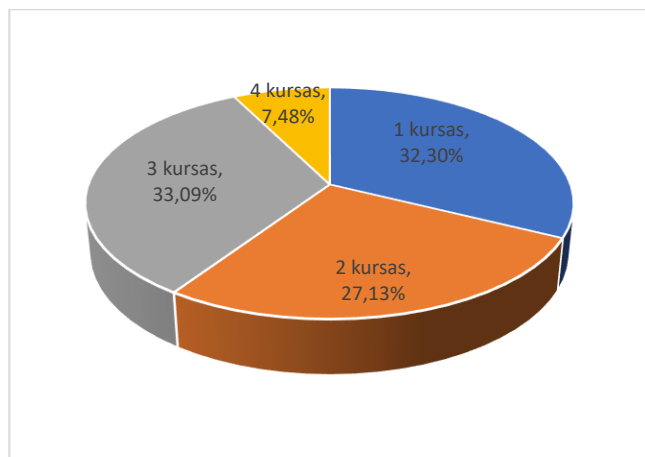
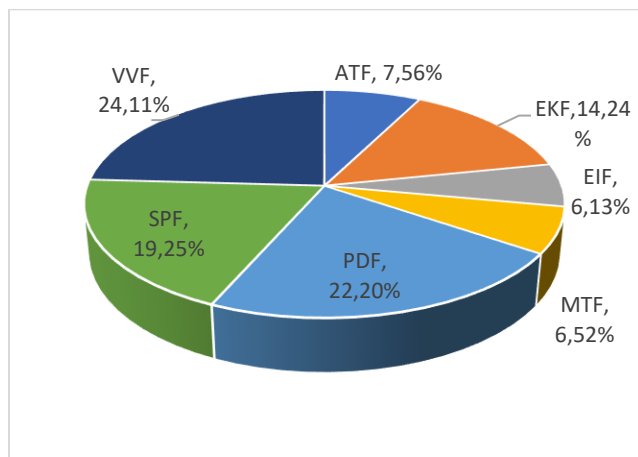
Vykdyto laikas: 2022 m. balandžio-gegužės mėn. (apklausa vykdoma kas dveji metai).

Tikslas: išanalizuoti studentų pasitenkinimą Vilniaus kolegijoje vykdomomis studijomis.

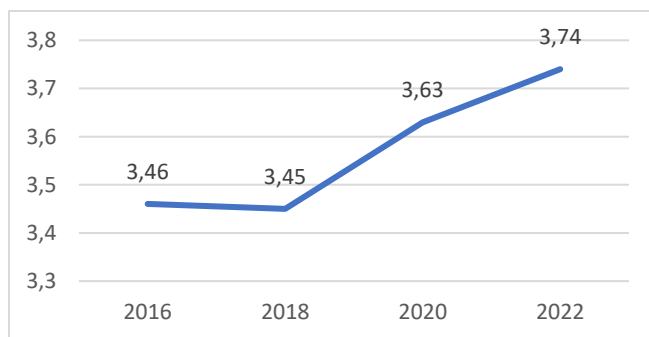
Tikslinė grupė: Vilniaus kolegijos studentai.

Trumpas klausimyno pristatymas: studentai vertino pasitenkinimą dėstymu, studijų organizavimu, parama studentams, studentų aprūpinimu ištekliais, fakulteto infrastruktūra skalėje nuo 1 iki 5, kur 5 reiškia „labai patenkintas“, 1 – „visiškai nepatenkintas“.

Apklausos rezultatų pristatymas: apklausoje dalyvavo 1257 (2020 m. – 1490, 2018 m. – 589) Vilniaus kolegijos studentai. Apklausa buvo vykdoma lietuvių kalba.

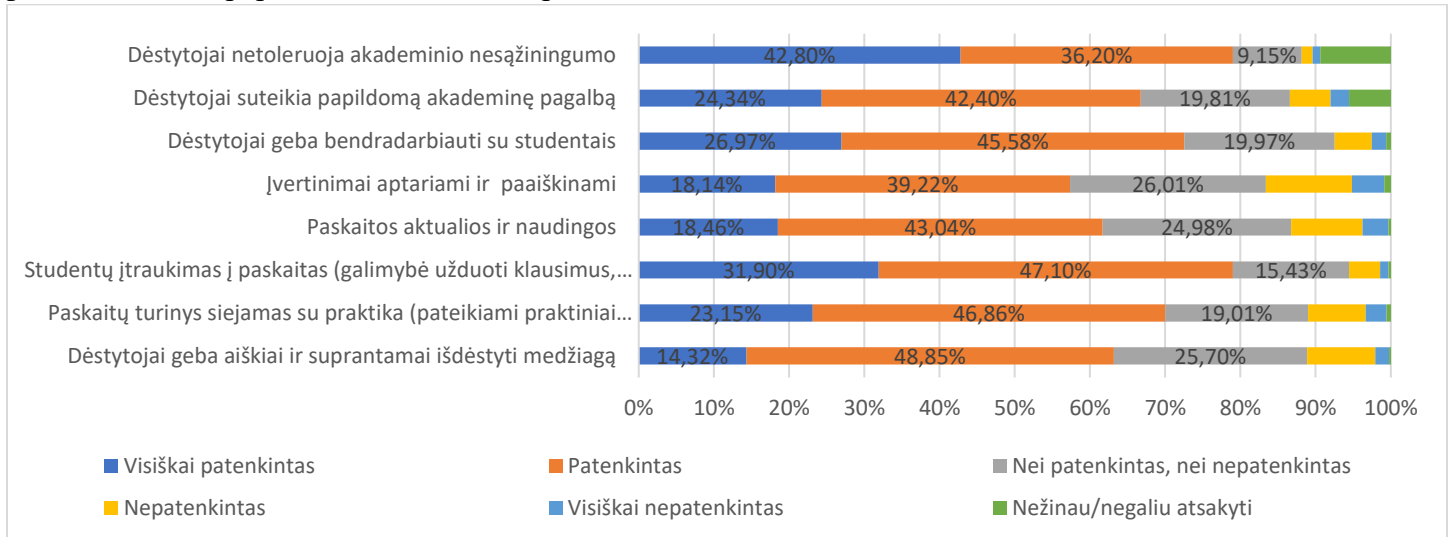


Bendras studentų pasitenkinimas studijomis Vilniaus kolegijoje nežymiai išaugo lyginant su ankstesniais metais ir sudaro 3.74 iš 5.



Dėstyimo vertinimas

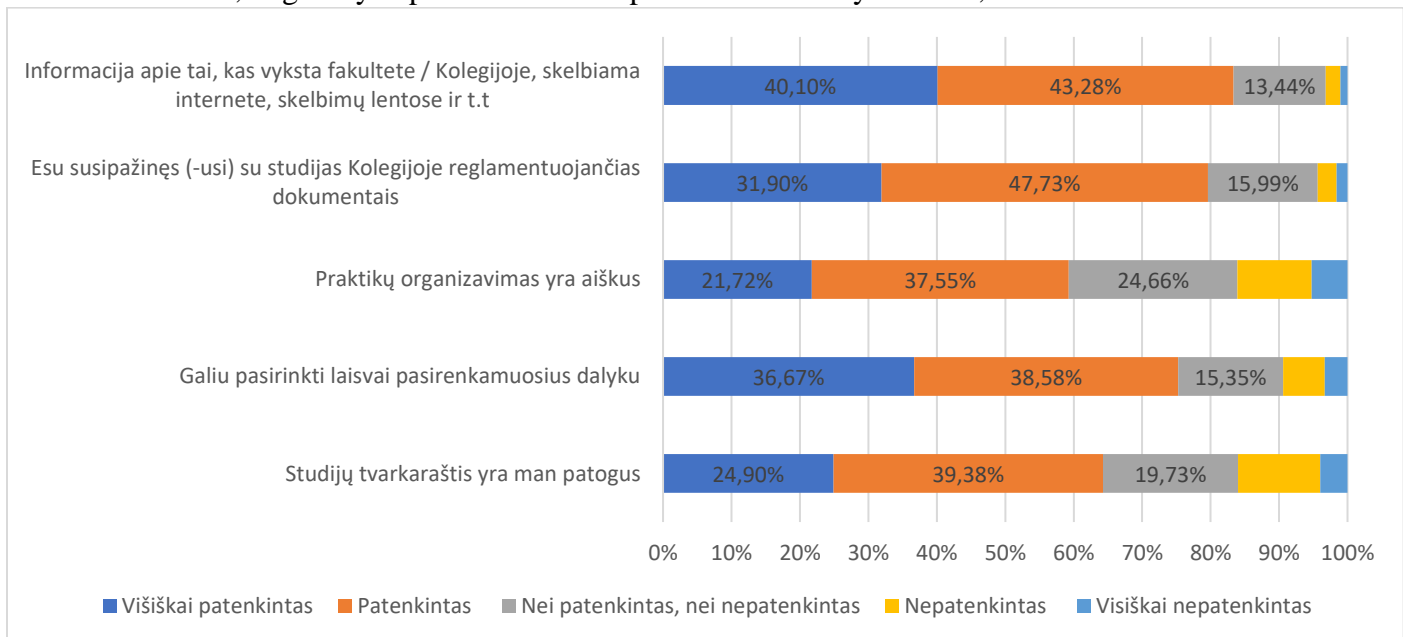
Studentai labai patenkinti ir patenkinti (%) studentų įtraukimu į paskaitas – 79 %, dėstytojų netoleravimu akademinio nesąžiningumo – 79 %, dėstytojų bendravimu su studentais – 72,55 %, paskaitų turinio siejimu su praktika – 70 %, papildomos akademinės paramos suteikimu – 66,74 %.



Studentai išskyrė šias dėstyimo silpnybes: grįžtamojo ryšio teikimas, studijų medžiagos turinio perteikimas, paskaitų aktualumas ir naudingumas.

Studijų organizavimas

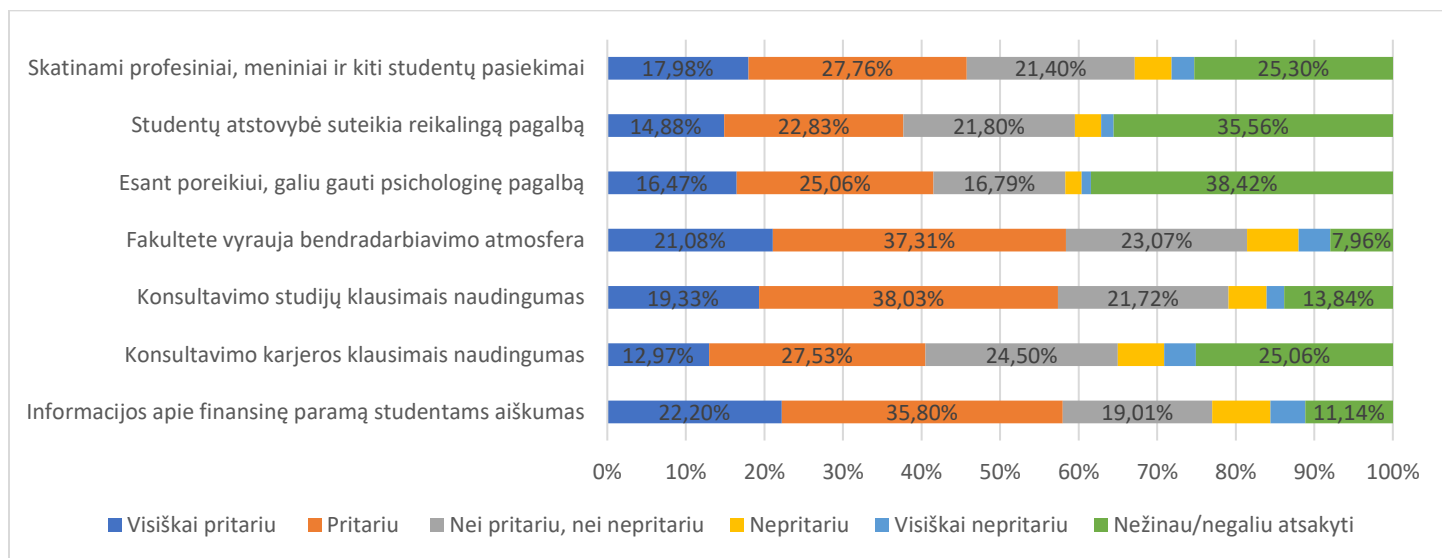
Studentai labai patenkinti ir patenkinti (%), kad informacija apie tai, kas vyksta Kolegijoje bei fakultete, skelbiama internete, skelbimų lentose ir t.t. – 83,38 %, yra susipažinę su studijas Kolegijoje reglamentuojančiais dokumentais – 79,63 galimybė pasirinkti laisvai pasirenkamus dalykus – 75,25 %.



Studentai išskyrė šias studijų organizavimo silpnybes: studijų tvarkaraščio patogumas, praktikų organizavimo aiškumas.

Parama studentams

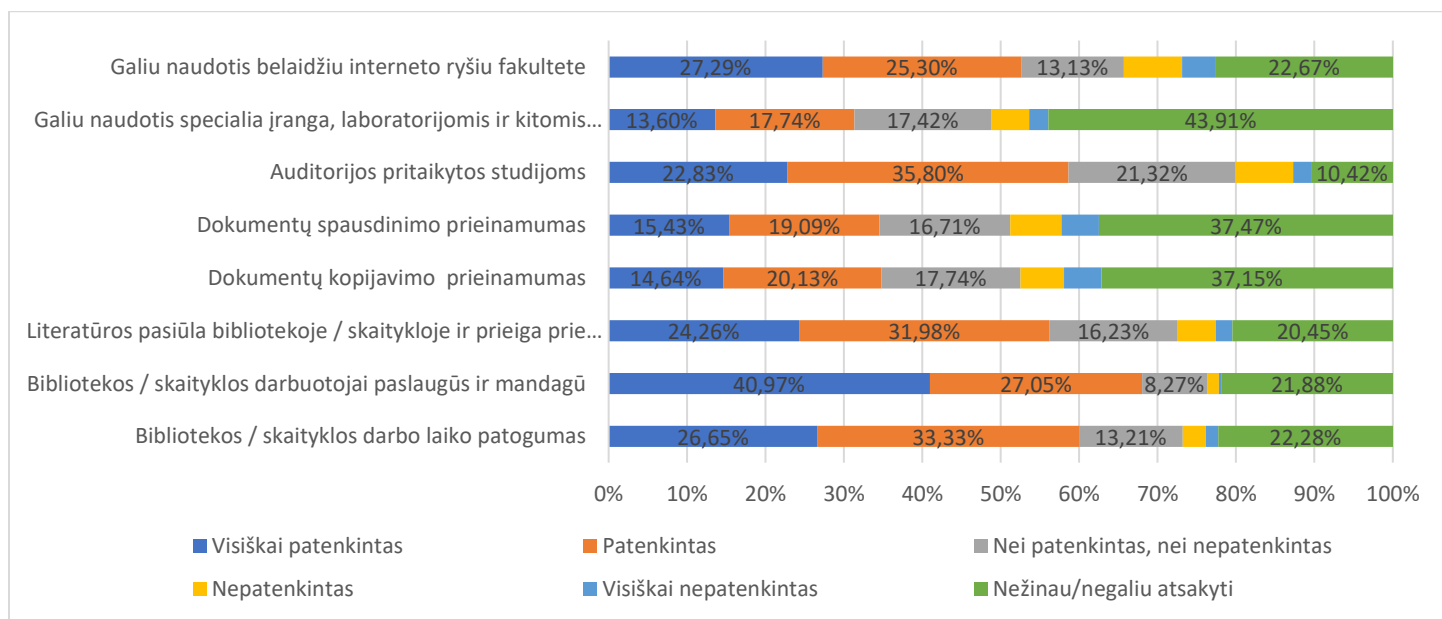
Studentai labai patenkinti ir patenkinti (%) fakultete vyraujančia bendradarbiavimo atmosfera – 58,39 %, informacijos apie finansinę paramą studentams aiškumu – 58 %, konsultavimu studijų klausimais – 57,36 %.



Studentai išskyrė šias paramos studentams silpnybes: Studentų atstovybės pagalba, psichologinės pagalbos gavimas, konsultavimas karjeros klausimais.

Studentų aprūpinimas ištekliais

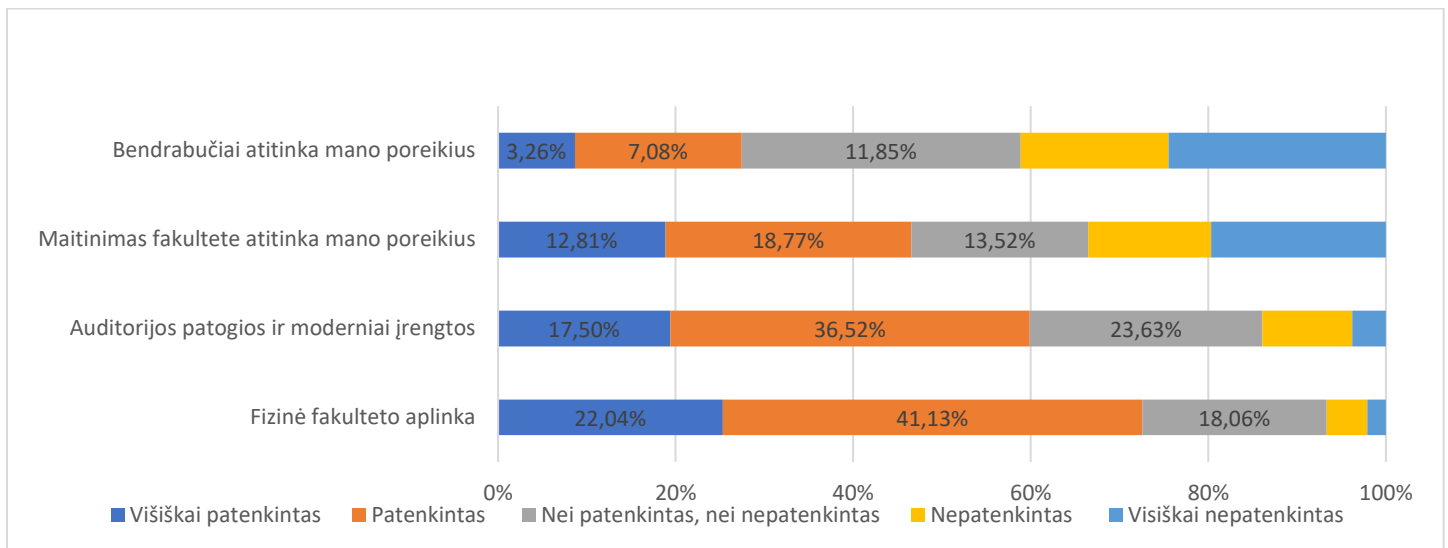
Studentai labai patenkinti ir patenkinti (%) bibliotekos ir skaityklos darbuotojų paslaugumu ir mandagumu – 68,02 %, bibliotekos ir skaityklos darbo laiko patogumu – 59,98 %, auditorijų pritaikomumu studijoms – 58,63 %.



Studentai išskyrė šias studentų aprūpinimo išteklių silpnybes: dokumentų spausdinimo ir kopijavimo prieinamumas, auditorijų patalpų ir įrangos pritaikymas studijų programos įgyvendinimui.

Fakulteto infrastruktūra

Studentai labai patenkinti ir patenkinti (%) fizine fakulteto aplinka – 63,17 %, patogiomis ir moderniai įrengtomis auditorijomis – 54,02 %.



Studentai išskyrė šias fakultetų infrastruktūros silpnybes: bendrabučių atitikimas studentų poreikiams, maitinimo paslaugų kokybės gerinimas.

Studentai taip pat labai patenkinti ir patenkinti (%) bibliotekos (skaityklos; 56,64 %) ir administracijos (katedros vedėjas, skyriaus vedėjas, prodekanas ir t.t.; 54,49 %) paslaugų kokybe.

Kas toliau? Studentų atsakymai, kas jiems labai patinka, kai kalbama apie studijas Vilniaus kolegijoje, ir pasiūlymai, ką reikėtų pagerinti, siekiant teikti kokybiškas studijų paslaugas, pateikti Vilniaus kolegijos ir fakultetų administracijoms, bus siekiama priimti sprendimus studijų kokybės gerinimui. Informacija apie apklausos apibendrintos ataskaitos paskelbimą Vilniaus kolegijos interneto svetainėje pateikta Vilniaus kolegijos studentams. Apklausos rezultatai 2022 – 2023 m. m. rudens semestre bus pristatyti Vilniaus kolegijos direktorato posėdyje, Vilniaus kolegijos akademinėi bendruomenei.