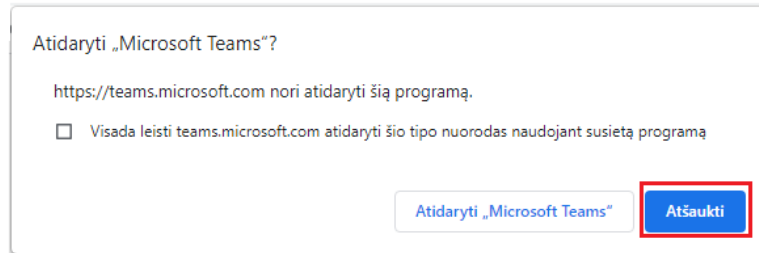


# Susitikimo dalyvių prisijungimas

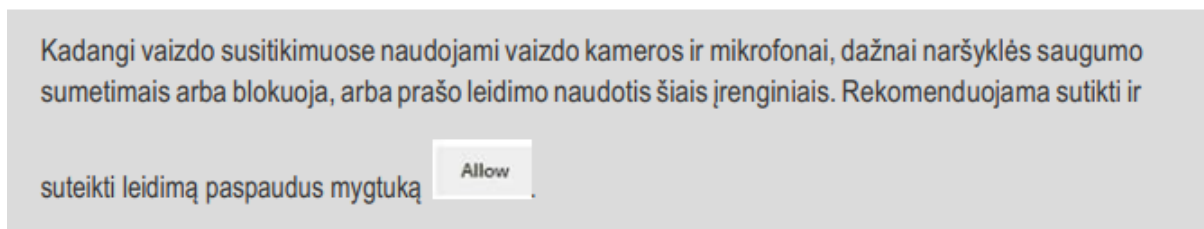
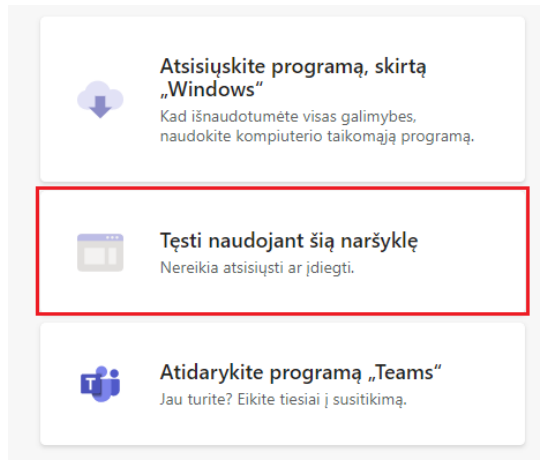
Rekomenduojamos naršyklės: CHROME, EDGE

Susitikimo dalyviams gavus iš organizatorių nuorodą ir ją paspaudus, atsidaro naršyklės langas. Atsiradus lentelei pasirinkite **Cancel (Atšaukti)**

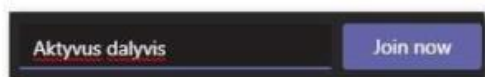


Toliau naršyklės lange bus matomas pasiūlymas parsisiųsti MS Teams programėlę, naudotis naršykle arba, jei MS Teams programėlė jau yra instaliuota jų kompiuteryje – ją atidaryti ir naudotis dalyvaujant susitikime.

Jei MS Teams programa nėra instaliuota kompiuteryje ir susitikimas vienkartinis, visiškai pakanka naršyklės. Todėl rekomenduojama rinktis **Continue on this browser (Tęsti naudojant šią naršyklę)**.



Kitame lange bus prašoma įvesti dalyvio vardą ir jungtis prie susitikimo **Join now** ir laukti, kol susitikimas prasidės.



**When the meeting starts, we'll let people know you're waiting.**