



## VILNIAUS KOLEGIJA

Viešoji įstaiga, Saltoniškių g. 58, LT-08105 Vilnius, tel. (8 5) 219 1600,  
faks. (8 5) 219 1622, el. p. viko@viko.lt.

Duomenys kaupiami ir saugomi Juridinių asmenų registre, kodas 111965131

---

Lietuvos Respublikos švietimo ir mokslo  
ministerijai

2017-05-11 Nr. (1.14)-V4-190

### 2017 M. KOVO 31 D. FINANSINĖS ATSKAITOMYBĖS AIŠKINAMASIS RAŠTAS

#### I. BENDROJI DALIS

Vilniaus kolegija (toliau Kolegija), kodas 111965131 yra Lietuvos Respublikos valstybinė aukštoji mokykla, kurioje vyrauja kolegines studijas, plėtojami taikomieji moksliniai tyrimai ir profesionalusis menas.

Kolegijos steigėja yra Lietuvos Respublikos Vyriausybė. Kolegija įsteigta Lietuvos Respublikos Vyriausybės 2000 m. rugpjūčio 30 d. nutarimu Nr. 1000 „Dėl valstybinių Alytaus, Kauno, Utenos ir Vilniaus kolegijų steigimo“.

Kolegija yra viešasis juridinis asmuo nuo 2011 m. gruodžio 20 d. veikiantis kaip viešoji įstaiga. Kolegijos savininkė yra Lietuvos Respublika. Savininkės turtines ir neturtines teises ir pareigas įgyvendina Vyriausybės įgaliota Švietimo ir mokslo ministerija.

Kolegijos buveinės adresas – Saltoniškių g. 58, LT-08105, Vilnius.

Kolegijos veiklos tikslai:

- vykdyti studijas, teikiančias asmeniui aukštąjį koleginių išsilavinimą ir aukštojo mokslo kvalifikaciją, tenkinančias Lietuvos valstybės, visuomenės ir ūkio reikmes ir atitinkančias mokslo, naujausių technologijų ir profesionalaus meno lygį;
- plėtoti regionui reikalingus taikomuosius mokslinius tyrimus, konsultuoti vietos valdžios ir ūkio subjektus;
- sudaryti sąlygas asmenų įgytoms žinioms ir gebėjimams tobulinti, įgyvendinti

mokymosi visą gyvenimą principą;

- ugdyti švietimui ir kultūrai imlią visuomenę, gebančią dirbti sparčios technologijų kaitos sąlygomis;

- skleisti mokslo, technologijų ir meno žinias visuomenėje.

Kolegijos uždaviniai:

- sudaryti vienodas sąlygas asmenims, siekiantiems aukštojo koleginio išsilavinimo, nepaisant lyties, amžiaus, etninės priklausomybės, religijos, politinių pažiūrų, negalios ir socialinės padėties;

- užtikrinti aukštos kokybės studijas, laiduojančias kompetentingos, kritiškos, atsakingos ir nuolat gausinančios savo žinias asmenybės ugdymą;

- plėtoti kokybės užtikrinimo sistemą;

- vykdyti mokslo taikomąją ir konsultacinę veiklą, skirtą studijų kokybei gerinti;

- kurti modernią šiuolaikinę mokymo bazę, plėtoti naujasias technologijas;

- užtikrinti racionalų materialinių ir finansinių išteklių naudojimą;

- sudaryti sąlygas visuomenės nariams nuolat tobulėti neatsižvelgiant į tautybę, lytį, religinius ar politinius įsitikinimus.

Kolegija turi akademinę, administracinę, ūkio ir finansų tvarkymo veiklos autonomiją, grindžiamą savivaldos principu, akademinė laisve ir apibrėžta Lietuvos Respublikos Konstitucijos, Mokslo ir studijų įstatymo ir kitų įstatymų bei Vilniaus kolegijos statuto.

Kolegija yra paramos gavėja.

Kolegijos dėstytojai, mokslo darbuotojai, administracijos darbuotojai ir studentai turi žodžio, studijų, mokslinių tyrimų, meninės veiklos laisvę ir ja naudojasi nepažeisdami kitų asmenų teisių, Lietuvos Respublikos įstatymų, kitų teisės aktų ir Statuto.

Pagrindinė Kolegijos veiklos sritis – švietimas. Pagrindinė Kolegijos veiklos rūšis – aukštasis koleginis mokslas. Kitos Kolegijos veiklos rūšys (pagal Ekonominės veiklos rūšių klasifikatorių):

- techninis ir profesinis vidurinis mokymas, kodas – 85.32;

- kitas mokymas, kodas – 85.5;

- švietimui būdingų paslaugų veikla, kodas – 85.60;

- kita žmonių sveikatos priežiūros veikla, kodas – 86.90;

- veterinarinė veikla, kodas – 75;

- augalininkystė ir gyvulininkystė, medžioklė ir susijusių paslaugų veikla, kodas – 01;

- kita, niekur kitur nepriskirta, profesinė, mokslinė ir techninė veikla, kodas – 74.90;
- kita informacinių technologijų ir kompiuterių paslaugų veikla, kodas – 62.09;
- leidybinė veikla, kodas – 58;
- moksliniai tyrimai ir taikomoji veikla, kodas – 72;
- bibliotekų ir archyvų veikla, kodas – 91.01;
- kūrybinė, meninė ir pramogų organizavimo veikla, kodas – 90.0;
- kita apgyvendinimo veikla, kodas – 55.90;
- kitų maitinimo paslaugų teikimas, kodas – 56.29;
- kepyklos ir miltinių produktų gamyba, kodas – 10.7;
- kitų maisto produktų gamyba, kodas – 10.8;
- kita pramogų ir poilsio organizavimo veikla, kodas – 93.29;
- kita asmenų aptarnavimo veikla, kodas – 96.

Kolegijos struktūrą sudaro šie padaliniai: Elektronikos ir informatikos fakultetas, Ekonomikos fakultetas, Verslo vadybos fakultetas, Sveikatos priežiūros fakultetas, Agrotechnologijų fakultetas, Pedagogikos fakultetas, Menų ir kūrybinių technologijų fakultetas.

Kolegijoje veikia Akademinė taryba, Kolegijos taryba ir savivaldos institucijos fakultetuose, kurių veiklą reglamentuoja jų nuostatai.

Kolegijos studentų interesams atstovauja Studentų atstovybė, veikianti pagal studentų konferencijos patvirtintus įstatus.

Kolegijos personalą sudaro dėstytojai, mokslo darbuotojai, administracija ir kiti darbuotojai. Su kolegijos darbuotojais sudaromos darbo sutartys Lietuvos Respublikos įstatymų nustatyta tvarka ir jiems užtikrinamos šių įstatymų ir kitų teisės aktų numatytos darbo sąlygos ir socialinės garantijos.

Kolegijos darbuotojų skaičius

Ataskaitinis laikotarpis	Praėjęs ataskaitinis laikotarpis
924	911

2017 m. kovo 31 d. Vilniaus kolegijoje studijavo 5660 studentų

Vilniaus kolegijos asocijuotieji subjektai – VšĮ Visorių informacinių technologijų parkas (7,69 % balsų) , bei Vilniaus kolegijos edukacijos centras (50 % balsų).

Ataskaitoje pateikiami duomenys išreikšti eurais ir euro centais.

## **II. APSKAITOS POLITIKA**

Vilniaus kolegijos finansinės ataskaitos parengtos pagal Lietuvos Respublikos finansinę apskaitą ir finansinių ataskaitų parengimą reglamentuojančius teisės aktus bei Viešojo sektoriaus apskaitos ir finansinės atskaitomybės standartus (toliau - VSAFAS).

Vilniaus kolegijos taikoma apskaitos politika aprašoma 2016 m. finansinių ataskaitų aiškinamajame rašte.

## AIŠKINAMOJO RAŠTO PASTABOS

### Finansinės būklės ataskaita

#### 1 Nematerialusis turtas

2017 m. visiškai amortizuoto, bet naudojamo Vilniaus kolegijos veikloje nematerialaus turto įsigijimo savikaina:

<b>Ataskaitinis laikotarpis (Eur)</b>	<b>Praėjęs ataskaitinis laikotarpis (Eur)</b>
750200,96	710228,22

Informacija apie nematerialiojo turto balansinės vertės pasikeitimą pateikiama 13 Viešojo sektoriaus apskaitos ir finansinės atskaitomybės standarto (toliau VSAFAS) 1 priede.

2017 m. įsigyto nematerialaus turto vertė – 72,00 Eur. Per ataskaitinį laikotarpį sukauptos amortizacijos sąnaudos – 29831,60 Eur.

Nematerialaus turto, kurio naudingo tarnavimo laikas yra neribotas, kurio kontrolę riboja sutartys ar teisės aktai, užstatyto kaip įsipareigojimų įvykdymo garantija, kuris nenaudojamas kolegijos veikloje, įsigyto perduoti, patikėjimo teise perduoto kitiems subjektams, tyrimų išlaidų ataskaitinį laikotarpį Vilniaus kolegija neturėjo.

#### 2 Ilgalaikis materialusis turtas

2017 m. visiškai nudėvėto, bet naudojamo Vilniaus kolegijos veikloje ilgalaikio materialiojo turto įsigijimo savikaina:

<b>Ataskaitinis laikotarpis (Eur)</b>	<b>Praėjęs ataskaitinis laikotarpis (Eur)</b>
3142048,05	3181623,88

Informacija apie ilgalaikio materialiojo turto balansinės vertės pasikeitimą pateikiama 12 VSAFAS 1 priede.

2017 m. įsigyto ilgalaikio materialaus turto vertė – 5528,46 Eur. Nurašyto netinkamo, nereikalingo ilgalaikio materialaus turto vertė – 49305,57 Eur (nusidėvėjimas – 48012,46 Eur). Per ataskaitinį laikotarpį sukauptos nusidėvėjimo sąnaudos – 95425,27 Eur.

Išankstiniai apmokėjimai už ilgalaikį materialųjį turtą – 1453,00 Eur, pergrupuoti į baldų ir biuro įrangos turto grupę. Į kito ilgalaikio materialaus turto grupę iš atsargų grupės pergrupuoti bibliotekos fondo leidiniai – 106,07 Eur.

Ilgalaikio materialaus turto, kurio kontrolę riboja sutartys ar teisės aktai, užstatyto kaip įsipareigojimų įvykdymo garantija, kuris nenaudojamas kolegijos veikloje, įsigyto pagal finansinės nuomos (lizingo) sutartis, sutarčių, pasirašytų dėl ilgalaikio materialiojo turto įsigijimo ateityje, ataskaitinį laikotarpį Vilniaus kolegija neturėjo.

Ilgalaikio materialaus turto, priskirto prie žemės, kilnojamųjų ar nekilnojamųjų kultūros vertybių grupių 2017 m. kovo 31 d. Vilniaus kolegija neturėjo.

2017 m. kovo 31 d. valstybės turto AB Turto bankui perduoto atnaujinti, perduoti Vilniaus kolegija neturėjo.

### **3 Ilgalaikis finansinis turtas**

Vilniaus kolegijos ilgalaikį finansinį turtą sudaro dalininko įnašai į Viešąją įstaigą Visorių informacinių technologijų parkas – 28,96 Eur, į Viešąją įstaigą Vilniaus kolegijos edukacijos centras – 500,00 Eur, bei investicijų į Viešąją įstaigą Visorių informacinių technologijų parką vertės padidėjimas – 13130,68 Eur, investicijų į Viešąją įstaigą Vilniaus kolegijos edukacijos centrą vertės padidėjimas – 4356,50 Eur.

Vilniaus kolegija 2017 m. sausio 31 d. Dalininkų teisių perleidimo sutartimi pardavė Vilniaus kolegijos Buivydiškių veterinarijos klinikos dalininko teises už 100,00 Eur. Pardavus dalininko teises registruojamas investicijos į Vilniaus kolegijos Buivydiškių veterinarijos kliniką vertės sumažėjimas – 472,91 Eur.

Priimant sprendimus Visorių informacinio technologijų parko dalyvių susirinkime Vilniaus kolegija turi 7,69 % balsų. Šio subjekto dalininkų skaičius – 13. Kiekvienas dalininkas turi po vieną balsą. Valstybės, savivaldybės, mokslo bei studijų institucijos (5 dalininkai) šiame subjekte turi 38,5 % balsų, todėl šis subjektas laikomas asocijuotu.

Priimant sprendimus Vilniaus kolegijos edukacijos centro dalyvių susirinkime Vilniaus kolegija turi 50 % balsų.

Informacija apie kontroliuojamus, asocijuotus ir kitus subjektus pateikiama 6 VSAFAS 1 priede.

#### 4 Biologinis turtas

Biologinis turtas apskaitoje užregistruotas tikrąja verte. Vilniaus kolegijos biologinį turta sudaro ne žemės ūkio veikloje naudojamas biologinis turtas.

#### 5 Atsargos

2017-03-31 d. atsargų likutį sudaro:

Pavadinimas	Suma (Eur)
<b>Medžiagos, žaliavos ir ūkinis inventoriųs:</b>	
Medžiagos mokslo ir mokymo tikslams	3994,47
Ūkinės medžiagos ir raštinės reikmenys	15348,02
Kuras, degalai, tepalai	368,69
Kuras, skirtas šildymui	1650
Montuotinos kompiuterinės dalys	220,68
Griežtos apskaitos blankai	10897,71
Medikamentai	4754,27
Atsargos, skirtos parduoti (perduoti) (maisto produktai, Vilniaus kolegijos atributika)	2902,39
<b>Iš viso medžiagos, žaliavos ir ūkinis inventoriųs:</b>	<b>40136,23</b>

2017 m. įsigytų atsargų vertė – 94979,09 Eur (iš jų atsargos, skirtos parduoti – 23214,00 Eur). Neatlygintinai gauta – 178,32 Eur (spaudiniai ir knygos – 146,72 Eur, diplomai dublikatų išrašymui – 31,60 Eur). Nurašyta sunaudojus kolegijos pagrindinei veiklai užtikrinti – 72290,65 Eur, perduota naudoti veikloje – 6007,22 Eur. Perduota kitiems viešojo sektoriaus subjektams – 10,00 Eur (viešosioms bibliotekoms privalomi perduoti leidiniai). Parduota atsargų – 22536,65 Eur (valgyklų maisto produktai).

Pergrupuota iš atsargų perkeliant į ilgalaikį materialųjį turta – 106,07 Eur.

Atsargų vertės pasikeitimas per ataskaitinį laikotarpį pateikiamas 8 VSAFAS 1 priede.

#### 6 Išankstiniai apmokėjimai

Išankstinius apmokėjimus sudaro:

– išankstiniai apmokėjimai tiekėjams (išankstiniai mokėjimai už prekes ir paslaugas) – 6229,85 Eur;

– kiti išankstiniai mokėjimai (Lietuvos akademinės elektroninės bibliotekos (LAEB) konsorciumo nario mokestis) – 813,13 Eur;

- ateinančių laikotarpių prenumeratos sąnaudos – 42432,05 Eur;
- ateinančių laikotarpių kitos sąnaudos (studentams pagal mainų programas išmokėtos stipendijos – 119474,91 Eur, vykdomų projektų partneriams pervestos lėšos projektų veiklų užtikrinimui – 114708,50 Eur, nario mokesčiai, turto draudimas ir kt.– 10617,29 Eur) – 244800,70 Eur.

## 7 Per vienerius metus gautinos sumos

Per vienerius metus gautinas sumas sudaro:

- gautinos finansavimo sumos iš valstybės biudžeto (iždui pateikus mokėjimo paraišką apmokėjimui tiekėjams už prekes bei paslaugas, užregistruotos gautinos finansavimo sumos) – 2856,09 Eur;
- gautinos sumos už turto naudojimą, parduotas prekes, turtą, paslaugas:
  - gautinos sumos už turto nuomą – 14720,96 Eur;
  - gautinos sumos už kursus – 3840,00 Eur;
  - gautinos sumos už bendrabučių teikiamas paslaugas – 9485,72 Eur;
  - gautinos sumos už valgyklų teikiamas maitinimo paslaugas – 533,11 Eur;
  - gautinos studijų įmokos – 172074,06 Eur;
  - kitos gautinos sumos – 165,00 Eur.
- sukauptos gautinos sumos (sukauptos finansavimo pajamos) – 800202,32 Eur.
- kitos gautinos sumos :
  - gautinos sumos iš atskaitingų asmenų (avansu mokėtos komandiruotės išlaidos) – 2245,60 Eur;
  - kitos gautinos sumos (komunalinių išlaidų kompensavimas, LAEB konsorciumo pajamos, ir kt.) – 24685,75 Eur.

## 8 Pinigai ir pinigų ekvivalentai

2017 03 31 d. pinigų likutį sudaro:

Pavadinimas	Suma (Eur)
Valstybės biudžeto lėšos (gauti asignavimai)	0,00
Europos Sąjungos, užsienio valstybių ir tarptautinių organizacijų lėšos	145571,96
Kitos valstybės biudžeto lėšos	741,90
Iš kitų šaltinių gautos lėšos	7735,13



Teikiamų paslaugų, turto nuomos lėšos	1862828,87
Lėšos, surinktos už trečiųjų asmenų suteiktas komunalines paslaugas	18448,07
Neatpažintos įplaukos	11983,37
Kitos lėšos	9766,73
<b>Iš viso:</b>	<b>2057076,03</b>

## 9 Finansavimo sumos

Finansavimo sumos finansinėse ataskaitose pateikiamos pagal finansavimo šaltinį ir tikslinę paskirtį. Informacija detalizuojama 20 VSAFAS 4 priede.

2017 m. Vilniaus kolegija finansavimo sumas gavo iš Valstybės biudžeto, Europos Sąjungos, užsienio valstybių, kitų šaltinių.

### *Neatlygintinai gautas turtas*

Vilniaus kolegijos 2017 m. neatlygintinai gauto turto finansavimo sumos atsargoms (spaudiniams, atsargoms) – 178,32 Eur.

### *Perduota kitiems viešojo sektoriaus subjektams*

Perduotas kitiems viešojo sektoriaus subjektams finansavimo sumas sudaro už studentų atliekamą praktiką perduotos finansavimo sumos praktikų vadovų atlyginimo, bei su juo susijusių mokesčių mokėjimui – 27560,20 Eur, Vilniaus kolegijos vykdomų projektų partneriams (viešojo sektoriaus subjektams) perduotos finansavimo sumos – 84,69 Eur, perduotų atsargų perduotos finansavimo sumos (viešosioms bibliotekoms privalomi perduoti egzemplioriai)– 10,00 Eur.

### *Finansavimo sumų sumažėjimas dėl jų perdavimo ne viešojo sektoriaus subjektams*

Finansavimo sumų sumažėjimas dėl jų perdavimo ne viešojo sektoriaus subjektams Vilniaus kolegijos apskaitoje užregistruotas patyrus ne viešojo sektoriaus subjektų finansavimo sąnaudas už studentų atliekamą praktiką – 60,61 Eur, bei Vilniaus kolegijos vykdomų projektų partnerių (ne viešojo sektoriaus subjektų) patirtos sąnaudos – 7070,67 Eur.

### *Finansavimo sumų (gautinų) pasikeitimas*

Gautinos finansavimo sumos Vilniaus kolegijos apskaitoje užregistruotos valstybės išdui pateikus mokėjimo paraišką apmokėti tiesiogiai per išdą tiekėjams už prekes – 2263,99 Eur, bei paslaugas – 592,10 Eur.

## 10 Trumpalaikiai įsipareigojimai

Vilniaus kolegijos mokėtinas socialines išmokas – 43467,00 Eur, sudaro mokėtinos stipendijos studentams, išvykusiems pagal mainų programas (stipendijos bus išmokėtos studentams grįžus ir pateikus ataskaitą).

Tiekėjams mokėtinas sumas už prekes ir paslaugas – 152305,62 Eur, sudaro skola už tiekėjų 2017 m. kovo mėn. suteiktas paslaugas ir pateiktas prekes.

Su darbo santykiais susiję įsipareigojimai: mokėtinas gyventojų pajamų mokestis – 21,22 Eur, mokėtinos socialinio draudimo įmokos – 530,00 Eur, mokėtinos komandiruočių išlaidos – 203,80 Eur.

Sukauptose mokėtinose sumose užregistruotos sukauptos atostogų išmokų sąnaudos – 695622,74 Eur (sukauptos atostogų sąnaudos – 530893,27 Eur, sukauptos atostogų išmokų soc. draudimo sąnaudos – 164729,47 Eur).

Kiti Vilniaus kolegijos trumpalaikiai įsipareigojimai :

- gauti išankstiniai apmokėjimai už prekes ir paslaugas (studentų įmokos už studijų paslaugas, kt.) – 29892,81 Eur;
- ateinančių laikotarpių (studijų, kursų, Simulith centro paslaugų) pajamos – 392236,17 Eur;
- neatpažintos įplaukos – 11983,37 Eur;
- kitos mokėtinos sumos (studentų, atvykusių iš užsienio sumokėtas užstatas ir kt.) – 4594,98 Eur.

## 11 Grynasis turtas

Vilniaus kolegijos dalininko kapitalas – 2633101,83 Eur suformuotas 2011 m. lapkričio 9 d. Vyriausybės nutarimu Nr.1326 „Dėl Vilniaus kolegijos pertvarkymo ir Lietuvos Respublikos vyriausybės 2007 m. rugpjūčio 29 d. nutarimo nr.949 „Dėl Vilniaus kolegijos statuto patvirtinimo“ pripažinimo netekusiu galios“, bei 2014 m. gruodžio 23 d. Vyriausybės nutarimu Nr.1511 „Dėl valstybės turto investavimo ir perdavimo pagal valstybės turto patikėjimo sutartį“.

Teigiama nuosavybės metodo įtaka - Viešosios įstaigos Visorių informacinio technologijų parko teigiamas veiklos rezultatas– 13130,68 Eur, Viešosios įstaigos Vilniaus kolegijos edukacijos centro teigiamas veiklos rezultatas - 4356,50 Eur.

Sukauptas perteklius – 255512,65 Eur, tai einamųjų metų perviršis – 196300,32 Eur, bei ankstesnių metų perteklius – 59212,33 Eur.

## Veiklos rezultatų ataskaita

2017 m. Vilniaus kolegijos pagrindinės veiklos pajamos – 3499710,41 Eur. Iš jų, gautų finansavimo sumų finansavimo pajamos iš valstybės biudžeto, Europos Sąjungos, užsienio valstybių, kitų finansavimo šaltinių – 2779559,83 Eur, bei pagrindinės veiklos kitos pajamos – 720150,58 Eur.

### 12 Pagrindinės veiklos kitos pajamos ir kitos veiklos pajamos

2017 m. Vilniaus kolegijos pagrindinės veiklos kitas pajamas sudaro:

Pavadinimas	Suma (Eur)
Pajamos už kursus ir seminarus	34849,87
Pajamos už studentų bendrabučių paslaugas	223219,98
Pajamos už maitinimo paslaugas	35938,43
Pajamos už studijų paslaugas	413053,19
Pajamos už pažymas, spausdinimo paslaugas, dokumentų dublikatus	310,00
Pajamos už Simulith centro paslaugas	2317,38
Pajamos už kirpimo, kosmetologijos, chemijos laboratorijos, veterinarijos klinikos paslaugas	7251,75
Kitos pajamos	3209,98
<b>Iš viso pagrindinės veiklos kitų pajamų:</b>	<b>720150,58</b>

2017 m. Vilniaus kolegijos kitos veiklos pajamas sudaro – 30184,43 Eur. Iš jų, turto naudojimo pajamos – 28989,58 Eur, kitos pajamos – 1194,85 Eur.

Kitos veiklos pajamos naudojamos Vilniaus kolegijos pagrindinei veiklai.

### 13 Pagrindinės veiklos sąnaudos ir kitos veiklos sąnaudos

2017 m. Vilniaus kolegijos pagrindinės veiklos sąnaudas sudaro – 3333528,78 Eur.

Pagrindinės veiklos darbo užmokesčio ir socialinio draudimo sąnaudos

Pavadinimas	Suma (Eur)
Pagrindinės veiklos darbo užmokesčio sąnaudos	1811589,90
Pagrindinės veiklos nedarbingumo pašalpos, mokamos darbdavio lėšomis	5283,12
Pagrindinės veiklos išeitinės išmokos	3770,34

Pagrindinės veiklos socialinio draudimo sąnaudos	566047,44
<b>Iš viso:</b>	<b>2386690,80</b>

Padidėjus vykdomų projektų darbo užmokesčio išmokėjimui bei darbo užmokesčio išmokėjimui už organizuojamus kursus bei seminarus ataskaitinio laikotarpio sąnaudos, palyginus su praėjusiu ataskaitiniu laikotarpiu, padidėjo.

Vilniaus kolegijos darbo užmokesčio ir socialinio draudimo sąnaudos patirtos etatų sąraše, bei pedagogų tarififikacijoje nurodytiems darbuotojams.

Vidutinis darbuotojų skaičius – 924.

Nusidėvėjimo ir amortizacijos sąnaudos ataskaitinį laikotarpį palyginus su praėjusiu ataskaitiniu laikotarpiu padidėjo dėl naujai įsigyto ilgalaikio turto.

Komunalinių paslaugų ir ryšių sąnaudos

<b>Pavadinimas</b>	<b>Suma (Eur)</b>
Pagrindinės veiklos šildymo sąnaudos	223906,26
Pagrindinės veiklos elektros energijos sąnaudos	82971,09
Pagrindinės veiklos ryšių paslaugų sąnaudos	7746,29
Pagrindinės veiklos vandentiekio ir kanalizacijos sąnaudos	37962,24
Pagrindinės veiklos kitų komunalinių paslaugų sąnaudos (atliekų išvežimas, dujos)	12877,87
<b>Iš viso:</b>	<b>365463,75</b>

Sumažėjus šildymo sąnaudoms, komunalinių paslaugų sąnaudos palyginus su praėjusiu ataskaitiniu laikotarpiu sumažėjo.

Sumažėjus Vilniaus kolegijos vykdomų projektų stažuotių, komandiruočių sąnaudos ataskaitinį laikotarpį palyginus su praėjusiu ataskaitiniu laikotarpiu sumažėjo.

Transporto sąnaudas sudaro: kuro sunaudojimo sąnaudos – 3848,35 Eur, automobilių remonto sąnaudos – 1778,31 Eur, automobilių draudimo sąnaudos – 70,12 Eur, kitos transporto sąnaudos (kelių mokestis, transporto nuoma, tachografų patikra ir kt.) – 3947,29 Eur.

Padidėjus kuro sunaudojimui bei transporto nuomos sąnaudoms ataskaitinio laikotarpio sąnaudos palyginus su praėjusio ataskaitinio laikotarpio sąnaudomis padidėjo.

Ataskaitinio laikotarpio kvalifikacijos kėlimo sąnaudos palyginus su praėjusiu ataskaitiniu laikotarpiu padidėjo dėl Vilniaus kolegijos vykdomų projektų dalyvių dalyvavimo mokymuose.

Paprastojo remonto ir eksploataavimo sąnaudų vertė – 36422,16 Eur. Įrangos remonto bei eksploataavimo sąnaudų, patirtų 2017 m. I ketvirtį vertė – 8313,82 Eur, patalpų remonto sąnaudų vertė – 28108,34 Eur. 2017 I ketvirčio remonto sąnaudos palyginus su praėjusių metų tuo pačiu laikotarpiu padidėjo dėl vykdytų remonto darbų.

Nuvertėjimo ir nurašytų sumų sąnaudų vertė – 1301,86 Eur. Bibliotekos fondo nurašymo sąnaudos – 1283,26 Eur, atsargų nurašymo sąnaudos – 18,60 Eur.

Sunaudotų ir parduotų atsargų savikaina

Pavadinimas	Suma (Eur)
Pagrindinės veiklos spaudiniai	1171,95
Pagrindinės veiklos maisto prekės	23946,86
Pagrindinės veiklos ūkinis inventorių	6007,22
Pagrindinės veiklos griežtos apskaitos blankai	1471,81
Pagrindinės veiklos ūkinės medžiagos, medžiagos mokymo tikslams	34687,96
Pagrindinės veiklos montuotinos dalys	652,39
<b>Iš viso:</b>	<b>67938,19</b>

Ataskaitinio laikotarpio atsargų sąnaudos palyginus su praėjusių metų tuo pačiu ataskaitiniu laikotarpiu sumažėjo dėl vykdytų mažesnių atsargų pirkimo apimčių.

Socialinių išmokų sąnaudų straipsnyje pateikiamos stipendijų sąnaudos. Ataskaitinio laikotarpio sąnaudos, palyginus su praėjusio ataskaitinio laikotarpio sąnaudomis sumažėjo dėl stipendijų, išmokamų pagal Erasmus + studentų mainų programas.

2017 m. nuomos sąnaudos: patalpų, ploto nuoma – 2395,53 Eur, įrangos (spausdintuvų, skaidulinio kabelio, įrankių, įrangos) nuoma – 10432,62 Eur.

Ataskaitinio laikotarpio nuomos sąnaudos, palyginus su praėjusių metų tuo pačiu ataskaitiniu laikotarpiu padidėjo dėl padidėjusių įrangos nuomos išlaidų.

Finansavimo sąnaudas sudaro Vilniaus kolegijos vykdomų projektų partnerių (ne viešojo sektoriaus subjektų) patirtos sąnaudos – 7538,67 Eur, viešojo sektoriaus subjektams iš teikiamų paslaugų pajamų bei ne viešojo sektoriaus subjektams iš valstybės biudžeto lėšų pervestos lėšos už studentų atliekamą praktiką (praktikų vadovų darbo užmokesčio, bei su juo susijusių mokesčių mokėjimui) – 973,62 Eur.

Vilniaus kolegijos partneriams patyrus mažiau sąnaudų, susijusių su vykdomų projektų veiklomis, ataskaitinio laikotarpio finansavimo sąnaudos, palyginus su praėjusių metų tuo pačiu ataskaitiniu laikotarpiu sumažėjo.

#### Kitos paslaugos

<b>Pavadinimas</b>	<b>Suma (Eur)</b>
Pagrindinės veiklos prenumeratos sąnaudos	16880,63
Pagrindinės veiklos autorinių sutarčių, neatitinkančių darbo santykių esmės sąnaudos ir darbdavio soc. draudimo sąnaudos	650,00
Pagrindinės veiklos kitos paslaugos (valymas, apsauga, skalbimas, maitinimo paslaugos, programų aptarnavimas, studentų, išvykstančių pagal mainų programas kelionės išlaidos, pastatų draudimas, dezinfekcija, reklama, skelbimai spaudoje, registru c. paslaugos ir kt.	26245,21
<b>Iš viso:</b>	<b>43775,84</b>

#### Kitos

Pagrindinės veiklos kitas sąnaudas sudaro banko komisiniai mokesčiai bei valiutos pirkimo išlaidos, studentams varžybų metu sumokėti maistpinigiai, kitos išlaidos. Ataskaitinio laikotarpio kitos sąnaudos, palyginus su ankstesniu ataskaitiniu laikotarpiu sumažėjo. Praėjusių metų tą patį ataskaitinį laikotarpį buvo patirtos studentų pragyvenimo išlaidos, išmokėtos pagal Erasmus+ mobilumo programą, ataskaitinį laikotarpį tokių išlaidų nebuvo patirta.

Kitos veiklos sąnaudas – 62,17 Eur sudaro kitai veiklai patirtos pastatų nusidėvėjimo sąnaudos bei ilgalaikio turto likvidacinės vertės nurašymo sąnaudos.

### **14 Finansinės ir investicinės veiklos rezultatas**

Finansinės ir investicinės veiklos rezultatą sudaro neigiama valiutos kurso pasikeitimo įtaka – 3,57 Eur ir pardavus Vilniaus kolegijos Buivydiškių veterinarijos klinikos dalininko teises Vilniaus kolegijos apskaitoje užregistruotas Finansinio turto perleidimo nuostolis – 372,91 Eur.

## 15 Nuosavybės metodo įtaka

Įvertinus Visorių informacinio technologijų parko 2017 m. I ketvirčio veiklos rezultata, Vilniaus kolegijos apskaitoje registruojamas investicijų vertės sumažėjimas – 1184,64 Eur.

### Nebalansinės sąskaitos

Vilniaus kolegijos nebalansinėse sąskaitose registruojamas turtas, gautas pagal panaudos sutartis, išsinuomotas turtas, atiduotas naudoti ūkinis inventorių, nurašyto turto liekamosios medžiagos, kitos atsargos.

2017 m. kovo 31 d. pagal veiklos nuomos sutartis išsinuomoto turto vertė – 55900,00 Eur.

2017 m. kovo 31 d. pagal panaudos sutartis gautos programinės įrangos vertė – 163130,83 Eur, žemės vertė – 1220867,87 Eur, kompiuterinės įrangos vertė – 14405,42 Eur, kitos įrangos vertė – 1217,05 Eur, ūkinio inventoriaus vertė – 4825,03 Eur.


Ūkinio inventoriaus, naudojamo Vilniaus kolegijos veikloje ir registruojamo nebalansinėje sąskaitoje vertė – 2023846,21 Eur.

Nurašyto turto liekamosios medžiagos – 2071,62 Eur.

Kitos atsargos – 130,45 Eur.

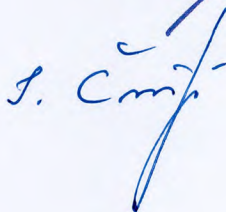
2017 m. I ketvirtį apskaitos įverčiai keičiami nebuvo. Neapibrėžtų įsipareigojimų ir neapibrėžto turto 2017 kovo 31 d. Vilniaus kolegija neturėjo. Reikšmingų po ataskaitinių įvykių nebuvo.

Direktorius



Gintautas Bražiūnas

Vyriausioji buhalterė



Irena Černiauskiene

## Vilniaus kolegija

(viešojo sektoriaus subjekto arba viešojo sektoriaus subjektų grupės pavadinimas)

Saltoniškių g. 58-1, Vilnius, LT-08105

(viešojo sektoriaus subjekto, parengusio finansinės būklės ataskaitą (konsoliduotąją finansinės būklės ataskaitą), kodas, adresas)

FINANSINĖS BŪKLĖS ATASKAITA  
PAGAL 2017 M. kovo 31 d. DUOMENIS

2017-05-11

Nr.

6

(Data)

Pateikimo valiuta ir tikslumas : eurais, ct

Eil. Nr.	Straipsniai	Pastabos. Nr.	Paskutinė ataskaitinio laikotarpio diena	Paskutinė praėjusio ataskaitinio laikotarpio diena
1	2		3	4
<b>A.</b>	<b>ILGALAIKIS TURTAS</b>		<b>9.544.603,97</b>	<b>9.667.104,97</b>
I.	Nematerialusis turtas	1.	64.717,71	94.477,31
I.1	Plėtros darbai			
I.2	Programinė įranga ir jos licencijos		64.696,04	94.444,81
I.3	Kitas nematerialusis turtas		21,67	32,50
I.4	Nebaigti projektai ir išankstiniai mokėjimai			
I.5	Prestižas			
II.	Ilgalaikis materialusis turtas	2.	9.461.870,12	9.552.953,97
II.1	Žemė			
II.2	Pastatai		7.611.818,39	7.652.747,93
II.3	Infrastruktūros ir kiti statiniai		42.584,80	44.396,92
II.4	Nekilnojamosios kultūros vertybės			
II.5	Mašinos ir įrenginiai		430.726,21	459.445,10
II.6	Transporto priemonės		3.007,40	3.117,02
II.7	Kilnojamosios kultūros vertybės			
II.8	Baldai ir biuro įranga		117.696,92	134.804,96
II.9	Kitas ilgalaikis materialusis turtas		1.241.382,40	1.242.335,04
II.10	Nebaigta statyba ir išankstiniai mokėjimai		14.654,00	16.107,00
III.	Ilgalaikis finansinis turtas	3.	18.016,14	19.673,69
IV.	Mineraliniai išteklių ir kitas ilgalaikis turtas			
<b>B.</b>	<b>BIOLOGINIS TURTAS</b>	4.	463,36	463,36
<b>C.</b>	<b>TRUMPALAIKIS TURTAS</b>		3.422.296,60	2.676.511,13
I.	Atsargos	5.	40.136,23	45.929,41
I.1	Strateginės ir neliečiamosios atsargos			
I.2	Medžiagos, žaliavos ir ūkinis inventorių		37.233,84	43.197,57
I.3	Nebaigta gaminti produkcija ir nebaigtos vykdyti sutartys			
I.4	Pagaminta produkcija, atsargos, skirtos parduoti (perduoti)		2.902,39	2.731,84
I.5	Ilgalaikis materialusis ir biologinis turtas, skirtas parduoti			
II.	Išankstiniai apmokėjimai	6.	294.275,73	214.287,23
III.	Per vienus metus gautinos sumos	7.	1.030.808,61	651.446,38
III.1	Gautinos trumpalaikės finansinės sumos			
III.2	Gautini mokesčiai ir socialinės įmokos			
III.3	Gautinos finansavimo sumos		2.856,09	
III.4	Gautinos sumos už turto naudojimą, parduotas prekes, turą, paslaugas		200.818,85	100.010,55
III.5	Sukauptos gautinos sumos		800.202,32	508.223,51
III.6	Kitos gautinos sumos		26.931,35	43.212,32
IV.	Trumpalaikės investicijos			
V.	Pinigai ir pinigų ekvivalentai	8.	2.057.076,03	1.764.848,11
	<b>IŠ VISO TURTO:</b>		12.967.363,93	12.344.079,46
<b>D.</b>	<b>FINANSAVIMO SUMOS</b>	9.	8.730.404,56	8.818.476,57
I.	Iš valstybės biudžeto		6.528.133,62	6.615.730,69
II.	Iš savivaldybės biudžeto			
III.	Iš Europos Sąjungos, užsienio valstybių ir tarptautinių organizacijų		2.035.440,54	2.038.597,37
IV.	Iš kitų šaltinių		166.830,40	164.148,51
<b>E.</b>	<b>ĮSIPAREIGOJIMAI</b>		1.330.857,71	814.244,00



## Vilniaus kolegija

(viešojo sektoriaus subjekto arba viešojo sektoriaus subjektų grupės pavadinimas)

Saltoniškių g. 58-1, Vilnius, LT-08105


(viešojo sektoriaus subjekto, parengusio finansinės būklės ataskaitą (konsoliduotąją finansinę būklės ataskaitą), kodas, adresas)

I.	Ilgalaikiai įsipareigojimai			
I.1	Ilgalaikiai finansiniai įsipareigojimai			
I.2	Ilgalaikiai atidėjiniai			
I.3	Kiti ilgalaikiai įsipareigojimai			
II.	Trumpalaikiai įsipareigojimai	10.	1.330.857,71	814.244,00
II.1	Ilgalaikių atidėjinių einamųjų metų dalis ir trumpalaikiai atidėjiniai			
II.2	Ilgalaikių įsipareigojimų einamųjų metų dalis			
II.3	Trumpalaikiai finansiniai įsipareigojimai			
II.4	Mokėtinos subsidijos, dotacijos ir finansavimo sumos			
II.5	Mokėtinos sumos į Europos Sąjungos biudžetą			
II.6	Mokėtinos sumos į biudžetus ir fondus			
II.6.1	Gražintinos finansavimo sumos			
II.6.2	Kitos mokėtinos sumos biudžetui			
II.7	Mokėtinos socialinės išmokos		43.467,00	27.432,00
II.8	Gražintini mokesčiai, įmokos ir jų permokos			
II.9	Tiekėjams mokėtinos sumos		152.305,62	3.182,73
II.10	Su darbo santykiais susiję įsipareigojimai		755,02	345,01
II.11	Sukauptos mokėtinos sumos		695.622,74	535.124,79
II.12	Kiti trumpalaikiai įsipareigojimai		438.707,33	248.159,47
F.	<b>GRYNASIS TURTAS</b>	11.	2.906.101,66	2.711.358,89
I.	Dalininkų kapitalas		2.633.101,83	2.633.101,83
II.	Rezervai			
II.1	Tikrosios vertės rezervas			
II.2	Kiti rezervai			
III.	Nuosavybės metodo įtaka		17.487,18	19.044,73
IV.	Sukauptas perviršis ar deficitas		255.512,65	59.212,33
IV.1	Einamųjų metų perviršis ar deficitas		196.300,32	302.286,66
IV.2	Ankstesnių metų perviršis ar deficitas		59.212,33	-243.074,33
G.	<b>MAŽUMOS DALIS</b>			
	IŠ VISO FINANSAVIMO SUMŲ, ĮSIPAREIGOJIMŲ, GRYNŲJO TURTO IR MAŽUMOS DALIES:		12.967.363,93	12.344.079,46

Įstaigos kodas 2290

Direktorius

(viešojo sektoriaus subjekto vadovas arba jo įgaliotas administracijos vadovas)




Gintautas Bražiūnas

(Vardas ir pavardė)

Vyriausioji buhalterė

(vyriausiasis buhalteris (buhalteris))



Irena Černiauskiene

(Vardas ir pavardė)

## Vilniaus kolegija

(viešojo sektoriaus subjekto arba viešojo sektoriaus subjektų grupės pavadinimas)

Saltoniškių g. 58-1, Vilnius, LT-08105

(viešojo sektoriaus subjekto, parengusio finansinės būklės ataskaitą (konsoliduotąją finansinės būklės ataskaitą), kodas, adresas)

VEIKLOS REZULTATŲ ATASKAITA  
PAGAL 2017 M. kovo 31 d. DUOMENIS2017-05-11  
(Data)

Nr. 7

Pateikimo valiuta ir tikslumas: eurais, ct

Eil. Nr.	Straipsniai	Pastabos Nr.	Ataskaitinis laikotarpis	Praėjus ataskaitinis laikotarpis
1	2	3	4	5
<b>A.</b>	<b>PAGRINDINĖS VEIKLOS PAJAMOS</b>		<b>3.499.710,41</b>	<b>3.467.087,11</b>
I.	FINANSAVIMO PAJAMOS		2.779.559,83	2.754.815,42
I.1	Iš valstybės biudžeto		2.583.030,34	2.571.073,86
I.2	iš savivaldybių biudžeto			
I.3	iš ES, užsienio valstybių ir tarptautinių organizacijų lėšų		193.372,00	180.511,63
I.4	iš kitų finansavimo šaltinių		3.157,49	3.229,93
II.	MOKESČIŲ IR SOCIALINIŲ ĮMOKŲ PAJAMOS			
III.	PAGRINDINĖS VEIKLOS KITOS PAJAMOS		720.150,58	712.271,69
III.1	Pagrindinės veiklos kitos pajamos	12.	720.150,58	712.271,69
III.2	Pervestinių pagrindinės veiklos kitų pajamų suma			
<b>B.</b>	<b>PAGRINDINĖS VEIKLOS SĄNAUDOS</b>	13.	<b>3.333.528,78</b>	<b>3.410.360,73</b>
I.	DARBO UŽMOKESČIO IR SOCIALINIO DRAUDIMO		2.386.690,80	2.336.971,03
II.	NUSIDĖVĖJIMO IR AMORTIZACIJOS		125.204,55	112.820,44
III.	KOMUNALINIŲ PASLAUGŲ IR RYŠIŲ		365.463,75	483.779,81
IV.	KOMANDIRUOČIŲ		16.972,54	29.797,82
V.	TRANSPORTO		9.644,07	4.087,61
VI.	KVALIFIKACIJOS KĖLIMO		12.807,90	2.112,99
VII.	PAPRASTOJO REMONTO IR EKSPLOATAVIMO		36.422,16	23.728,19
VIII.	NUVERTĖJIMO IR NURAŠYTŲ SUMŲ		1.301,86	453,83
IX.	SUNAUDOTŲ IR PARDUOTŲ ATSARGŲ SAVIKAINA		67.938,19	78.913,64
X.	SOCIALINIŲ ĮSMOKŲ		244.006,62	259.632,80
XI.	NUOMOS		12.828,15	7.123,62
XII.	FINANSAVIMO		8.512,29	19.561,15
XIII.	KITŲ PASLAUGŲ		43.775,84	46.694,15
XIV.	KITOS		1.960,06	4.683,65
<b>C.</b>	<b>PAGRINDINĖS VEIKLOS PERVERŠIS AR DEFICITAS</b>		<b>166.181,63</b>	<b>56.726,38</b>
<b>D.</b>	<b>KITOS VEIKLOS REZULTATAS</b>		<b>30.122,26</b>	<b>32.473,84</b>
I.	KITOS VEIKLOS PAJAMOS	12.	30.184,43	32.526,16
II.	PERVESTINOS Į BIUDŽETĄ KITOS VEIKLOS PAJAMOS			
III.	KITOS VEIKLOS SĄNAUDOS	13.	62,17	52,32
<b>E.</b>	<b>FINANSINĖS IR INVESTICINĖS VEIKLOS REZULTATAS</b>	14.	<b>-376,48</b>	<b>4,47</b>
<b>F.</b>	<b>APSKAITOS POLITIKOS KEITIMO IR ESMINIŲ APSKAITOS KLaidŲ TAISYMO ĮTAKA</b>			
<b>G.</b>	<b>PELNO MOKESTIS</b>			
<b>H.</b>	<b>GRYNASIS PERVERŠIS AR DEFICITAS PRIEŠ NUOSAVYBĖS METODO ĮTAKĄ</b>		<b>195.927,41</b>	<b>89.204,69</b>
<b>I.</b>	<b>NUOSAVYBĖS METODO ĮTAKA</b>	15.	<b>-1.184,64</b>	<b>10.545,36</b>
<b>J.</b>	<b>GRYNASIS PERVERŠIS AR DEFICITAS</b>		<b>194.742,77</b>	<b>99.750,05</b>
I.	TENKANTIS KONTROLIUOJANČIAJAM SUBJEKTUI			
II.	TENKANTIS MAŽUMOS DALIAI			

Išrašymo kodas: 2290

Direktorius

(viešojo sektoriaus subjekto vadovas arba jo įgaliotas administracijos vadovas)

Gintautas Bražiūnas

(Vardas ir pavardė)

Vyriausioji buhalterė

(vyriausiasis buhalteris (buhalteris))

Irena Černiauskiene

(Vardas ir pavardė)

**Vilniaus kolegija**

(viešojo sektoriaus subjekto arba viešojo sektoriaus subjektų grupės pavadinimas)

Saltoniškių g. 58-1, Vilnius, LT-08105

(viešojo sektoriaus subjekto, parengusio finansines būklės ataskaitą (konsoliduotąją finansinę būklės ataskaitą), kodas, adresas)

**INFORMACIJA APIE KONTROLIUOJAMUS, ASOCIJUOTUOSIUS IR KITUS SUBJEKTUS \***  
**PAGAL 2017 M. kovo 31 d.**

2017-05-11  
 (Data)

Dr. P.

Eil. Nr.	Subjekto tipas ir pavadinimas	Buveinės adresas	Ataskaitinio laikotarpio pabaigoje				Pagrindinė veikla	
			Valdomų akcijų dalis (procentais)	Investicijos dydis nominaliąja verte (Eur)	Dotacijų balansinė vertė	Grynasis ataskaitinio laikotarpio rezultatas, iš viso (Eur)		Nuosavas kapitalas arba grynasis turtas, iš viso (Eur)
1	2	3	4	5	6	7	8	9
<b>1.</b>	<b>Kontroliuojamos biudžetinės įstaigos</b>							
1.1.	...		X	X	X			
1.2.	...		X	X	X			
<b>2.</b>	<b>Kontroliuojamos viešosios įstaigos, priskiriamos prie viešojo sektoriaus subjektų</b>							
2.1.	...							
2.2.	...							
2.3.	...							
2.4.	...							
2.5.	...							
2.6.	...							
<b>3.</b>	<b>Kontroliuojamos viešosios įstaigos, nepriskiriamos prie viešojo sektoriaus subjektų</b>							
3.1.	...							
3.2.	...							
3.3.	...							
3.4.	...							
3.5.	...							
3.6.	...							
<b>4.</b>	<b>Valstybės ir savivaldybių įmonės***</b>							
4.1.	...		X	X				
4.2.	...		X	X				



**Vilniaus kolegija**

(viešojo sektoriaus subjekto arba viešojo sektoriaus subjektų grupės pavadinimas)

Saltoniškių g. 58-1, Vilnius, LT-08105

(viešojo sektoriaus subjekto, parengusio finansinės būklės ataskaitą (konsoliduotąją finansinės būklės ataskaitą), kodas, adresas)

**FINANSINĖS IR INVESTICINĖS VEIKLOS PAJAMOS IR SĄNAUDOS  
 PAGAL 2017 M. kovo 31 d.**

2017-05-11 Nr. 9  
 (Data)

Eil. Nr.	Straipsnio pavadinimas	Ataskaitinis laikotarpis	Praėjęs ataskaitinis laikotarpis
1	2	3	4
<b>1.</b>	<b>Finansinės ir investicinės veiklos pajamos</b>		<b>23,45</b>
1.1.	Pelnas dėl valiutos kurso pasikeitimo		23,45
1.2.	Baudų ir delspinigių pajamos		
1.3.	Palūkanų pajamos		
1.4.	Dividendai		
1.5.	Kitos finansinės ir investicinės veiklos pajamos*		
1.6.	Pervestinos finansinės ir investicinės veiklos pajamos		
<b>2.</b>	<b>Finansinės ir investicinės veiklos sąnaudos</b>	<b>376,48</b>	<b>27,29</b>
2.1.	Nuostolis dėl valiutos kurso pasikeitimo	3,57	8,31
2.2.	Baudų ir delspinigių sąnaudos		18,98
2.3.	Palūkanų sąnaudos		
2.4.	Kitos finansinės ir investicinės veiklos sąnaudos*	372,91	
<b>3.</b>	<b>Finansinės ir investicinės veiklos rezultatas (1-2)</b>	<b>-376,48</b>	<b>-3,84</b>

\* Reikšmingos sumos turi būti detalizuojamos aiškinamojo rašto tekste.





12-ojo VSAFAPAS „Ilgalaikis materialinis turtas“  
I priedas

Vilniaus kolegija

(veikloje sektoriaus subjektu arba viešojo sektoriaus subjekto grupės pavadinimas)

Saltoniškių g. 58-1, Vilnius, LT-08105

(veikloje sektoriaus subjektu, parengtą finansinę būklės ataskaitą (konsoliduojančią finansinę būklės ataskaitą), kodas, adresas)

ILGALAIKIO MATERIALIOJO TURTO BALANSINĖS VERTĖS PASKAITIMAS PER ATASKAITINĮ LAIKOTARPĮ\*

PAGAL 2017 M. kovo 31 d.

#####

(Data)

Mr. A.

Eil. Nr.	Straipsniai	Žemė	Pastatai		Infrastruktūros ir kiti statiniai	Nekilnojamosios kultūros vertybės	Mašinos ir įrenginiai	Transporto priemonės	Kilnojamosios kultūros vertybės	Baldai ir biuro įranga	Kitas ilgalaikis materialinis turtas			Nebaigta statyba	Išankstiniai apmokėjimai	Iš viso
			Gyvenamieji	Kiti pastatai							Kitos vertybės	Kitas ilgalaikis materialinis turtas	14			
		3	4	5	6	7	8	9	10	11	12	13	14	15	16	
1.	Išsigijimo ar pasigaminimo savikaina ataskaitinio laikotarpio pradžioje		4951785,37	7948873,45	696591,59		1622180,12	171190,97		2141219,00		1305642,47	14654,00	1453,00	18853589,97	
2.	Išsigijimai per ataskaitinį laikotarpį (2.1+2.2)						4103,46			4103,46		1425,00			5528,46	
2.1.	pirkto turto įsigijimo savikaina															
2.2.	neatlyginamai gauto turto sukauptą nusidėėjimo sumą**															
3.	neatlyginamai gauto turto įsigijimo savikaina rėmimo, pernešimo ir nurašyto turto suma per ataskaitinį laikotarpį						20076,72			27945,59		1283,26			49305,57	
3.1.	parduoto															
3.2.	perduoto															
3.3.	nurašyto															
4.	Pergrupavimai (+/-)						20076,72			27945,59		1283,26			49305,57	
5.	Išsigijimo ar pasigaminimo savikaina ataskaitinio laikotarpio pabaigoje (1+2-3+/-4)		4951785,37	7948873,45	696591,59		1602103,40	171190,97		2118829,87		1305890,28	14654,00	-1453,00	18809918,93	
6.	Sukaupta nusidėėjimo suma ataskaitinio laikotarpio pradžioje	X	1537579,01	3710331,88	652194,67		1162735,02	168073,95		2006414,04	X	63307,43		X	9300636,00	
7.	Neatlyginamai gauto turto sukauptą nusidėėjimo sumą**	X									X			X		
8.	Apskaičiuota nusidėėjimo suma per ataskaitinį laikotarpį	X	15355,29	25574,25	1812,12		28716,86	109,62		22656,68	X	1200,45		X	95425,27	
9.	Sukaupta perduoto, perduoto ir nurašyto turto nusidėėjimo suma (9.1+9.2+9.3)	X					20074,69			27937,77	X			X	48012,46	
9.1.	perduoto	X									X			X		
9.2.	perduoto	X									X			X		
9.3.	nurašyto	X									X			X		
10.	Pergrupavimai (+/-)	X					20074,69			27937,77	X			X	48012,46	
11.	Sukaupta nusidėėjimo suma ataskaitinio laikotarpio pabaigoje (6+7+8-9+/-10)	X	1552934,30	3735906,13	654006,79		1171377,19	168183,57		2001132,95	X	64507,88	X	X	9348048,81	
12.	Nuvertėjimo suma ataskaitinio laikotarpio pradžioje	X									X			X		
13.	Neatlyginamai gauto turto sukauptą nuvertėjimo sumą**	X									X			X		
14.	Apskaičiuota nuvertėjimo suma per ataskaitinį laikotarpį	X									X			X		
15.	Panaikinta nuvertėjimo suma per ataskaitinį laikotarpį	X									X			X		
16.	Sukaupta perduoto, perduoto ir nurašyto turto nuvertėjimo suma (16.1+16.2+16.3)	X									X			X		
16.1.	perduoto	X									X			X		
16.2.	perduoto	X									X			X		
16.3.	nurašyto	X									X			X		
17.	Pergrupavimai (+/-)	X									X			X		
18.	Nuvertėjimo suma ataskaitinio laikotarpio pabaigoje (12+13+14-15-16+/-17)	X									X			X		







15. Panaikinta nuvertėjimo suma per ataskaitinį laikotarpį		CRC kodas: B37H5b3	
16. Sukaupta perduoto, perduoto ir nurašyto turto nuvertėjimo suma			
16.1. perduoto			
16.2. perduoto			
16.3. nurašyto			
17. Pergrupavimai (+/-)			
18. Nuvertėjimo suma ataskaitinio laikotarpio pabaigoje (12+13+14-15-16+/-)			
19. Nematerialiojo turto likutinė vertė ataskaitinio laikotarpio pabaigoje (5-11-18)	64696,04	21,67	64717,71
20. Nematerialiojo turto likutinė vertė ataskaitinio laikotarpio pradžioje (1-6-12)	94444,81	32,50	94477,31

\* – Pažymėti ataskaitos laukai nepildomi.

\*\* – Kito subjekto sukaupta turto amortizacijos arba nuvertėjimo suma iki perdavimo.

## Vilniaus kolegija

(viešojo sektoriaus subjekto arba viešojo sektoriaus subjekto grupės pavadinimas)

Salmiškių g. 58-1, Vilnius, LT-08105

(viešojo sektoriaus subjekto, parengusio finansines būklės ataskaitą (konsoliduojamą finansinę būklės ataskaitą), kodas, adresas)

FINANSAVIMO SUMOS PAGAL ŠALTIMŲ, TIKSLINĖ PASKIRTĮ IR JŲ POKYČIAI PER ATASKAITINĮ LAIKOTARPĮ  
PAGAL 2017 M. kovo 31 d.#####  
(Data)

Nr. 13

Eil. Nr.	Finansavimo sumos	Per ataskaitinį laikotarpį										
		3	4	5	6	7	8	9	10	11	12	13
	Finansavimo sumų likutis ataskaitinio laikotarpio pradžioje	Finansavimo sumos (gautos), neatlyginamam gautą turtą	Finansavimo sumų pergrupavimas*	Neatlyginamam gautas turtas	Perduota kitiems viešojo sektoriaus subjektams	Finansavimo sumų sumažėjimas dėl turto pardavimo	Finansavimo sumų sumažėjimas dėl jų panaudojimo savo veiklai	Finansavimo sumų sumažėjimas dėl viešojo sektoriaus subjektams	Finansavimo sumos (grąžintos)	Finansavimo sumų (gautinų) pasikeitimas	Finansavimo sumų likutis ataskaitinio laikotarpio pabaigoje	
1.	Iš valstybės biudžeto (išskyrus valstybės biudžeto asignavimų dalį, gautą iš Europos Sąjungos, užsienio valstybių ir tarptautinių organizacijų):	6.615.730,69	2.259.934,47		121,96	27.570,20	2.322.878,78	60,61		2.856,09	6.528.133,62	
1.1.	nepiniginiam turtui įsigyti	6.537.013,86	34.166,13		121,96	10,00	87.046,60			2.263,99	6.486.509,34	
1.2.	kitoms išlaidoms kompensuoti	78.716,83	2.225.768,34			27.560,20	2.235.832,18	60,61		592,10	41.624,28	
2.	Iš savivaldybės biudžeto (išskyrus savivaldybės biudžeto asignavimų dalį, gautą iš Europos Sąjungos, užsienio valstybių ir tarptautinių organizacijų):											
2.1.	nepiniginiam turtui įsigyti											
2.2.	kitoms išlaidoms kompensuoti											
3.	Iš Europos Sąjungos, užsienio valstybių ir tarptautinių organizacijų (finansavimo sumų dalis, kuri gaunama iš Europos Sąjungos, neįskaitant finansavimo sumų iš valstybės ar savivaldybės biudžetų ES projektams finansuoti):	2.038.597,37	158.412,00			84,69	154.413,47	7.070,67			2.035.440,54	
3.1.	nepiniginiam turtui įsigyti	1.643.308,67		539,72								
3.2.	kitoms išlaidoms kompensuoti	395.288,70	158.412,00	-539,72		84,69	23.678,87	7.070,67			1.620.169,52	
4.	Iš kitų šaltinių:	164.148,51	5.783,02		56,36		3.157,49				415.271,02	
4.1.	nepiniginiam turtui įsigyti	160.272,58		600,00	56,36		1.833,67				166.830,40	
4.2.	kitoms išlaidoms kompensuoti	3.875,93	5.783,02	-600,00			1.323,82				159.095,27	
5.	Iš viso finansavimo sumų	8.818.476,57	2.424.129,49		178,32	27.654,89	2.480.449,74	7.131,28		2.856,09	8.730.404,56	

\* Šioje skiltyje rodomas finansavimo sumų pergrupavimas, praėjusio ataskaitinio laikotarpio klaidų taisyrimas ir valiutų kurso įtaką pinigų likučiams, susijusiems su finansavimo sumomis.