



VILNIAUS KOLEGIJA

Viešoji įstaiga, Saltoniškių g. 58, LT-08105 Vilnius, tel. (8 5) 219 1600,
faks. (8 5) 219 1622, el. p. viko@viko.lt.

Duomenys kaupiami ir saugomi Juridinių asmenų registre, kodas 111965131

Lietuvos Respublikos švietimo ir mokslo
ministerijai

2016-11-15 Nr. (1.14)-V4-460

2016 M. RUGSĖJO 30 D. FINANSINĖS ATSKAITOMYBĖS AIŠKINAMASIS RAŠTAS

I. BENDROJI DALIS

Vilniaus kolegija (toliau Kolegija), kodas 111965131 yra Lietuvos Respublikos valstybinė aukštoji mokykla, kurioje vyrauja kolegines studijas, plėtojami taikomieji moksliniai tyrimai ir profesionalusis menas.

Kolegijos steigėja yra Lietuvos Respublikos Vyriausybė. Kolegija įsteigta Lietuvos Respublikos Vyriausybės 2000 m. rugpjūčio 30 d. nutarimu Nr. 1000 „Dėl valstybinių Alytaus, Kauno, Utenos ir Vilniaus kolegijų steigimo“.

Kolegija yra viešasis juridinis asmuo nuo 2011 m. gruodžio 20 d. veikiantis kaip viešoji įstaiga. Kolegijos savininkė yra Lietuvos Respublika. Savininkės turtines ir neturtines teises ir pareigas įgyvendina Vyriausybės įgaliota Švietimo ir mokslo ministerija.

Kolegijos buveinės adresas – Saltoniškių g. 58, LT-08105, Vilnius.

Kolegijos veiklos tikslai:

- vykdyti studijas, teikiančias asmeniui aukštąjį koleginių išsilavinimą ir aukštojo mokslo kvalifikaciją, tenkinančias Lietuvos valstybės, visuomenės ir ūkio reikmes ir atitinkančias mokslo, naujausių technologijų ir profesionalaus meno lygį;
- plėtoti regionui reikalingus taikomuosius mokslinius tyrimus, konsultuoti vietos valdžios ir ūkio subjektus;
- sudaryti sąlygas asmenų įgytoms žinioms ir gebėjimams tobulinti, įgyvendinti

mokymosi visą gyvenimą principą;

- ugdyti švietimui ir kultūrai imlią visuomenę, gebančią dirbti sparčios technologijų kaitos sąlygomis;

- skleisti mokslo, technologijų ir meno žinias visuomenėje.

Kolegijos uždaviniai:

- sudaryti vienodas sąlygas asmenims, siekiantiems aukštojo koleginio išsilavinimo, nepaisant lyties, amžiaus, etninės priklausomybės, religijos, politinių pažiūrų, negalios ir socialinės padėties;

- užtikrinti aukštos kokybės studijas, laiduojančias kompetentingos, kritiškos, atsakingos ir nuolat gausinančios savo žinias asmenybės ugdymą;

- plėtoti kokybės užtikrinimo sistemą;

- vykdyti mokslo taikomąją ir konsultacinę veiklą, skirtą studijų kokybei gerinti;

- kurti modernią šiuolaikinę mokymo bazę, plėtoti naujas technologijas;

- užtikrinti racionalų materialinių ir finansinių išteklių naudojimą;

- sudaryti sąlygas visuomenės nariams nuolat tobulėti neatsižvelgiant į tautybę, lytį, religinius ar politinius įsitikinimus.

Kolegija turi akademinę, administracinę, ūkio ir finansų tvarkymo veiklos autonomiją, grindžiamą savivaldos principu, akademinė laisve ir apibrėžtą Lietuvos Respublikos Konstitucijos, Mokslo ir studijų įstatymo ir kitų įstatymų bei Vilniaus kolegijos statuto.

Kolegija yra paramos gavėja.

Kolegijos dėstytojai, mokslo darbuotojai, administracijos darbuotojai ir studentai turi žodžio, studijų, mokslinių tyrimų, meninės veiklos laisvę ir ja naudojasi nepažeisdami kitų asmenų teisių, Lietuvos Respublikos įstatymų, kitų teisės aktų ir Statuto.

Pagrindinė Kolegijos veiklos sritis – švietimas. Pagrindinė Kolegijos veiklos rūšis – aukštasis koleginis mokslas. Kitos Kolegijos veiklos rūšys (pagal Ekonominės veiklos rūšių klasifikatorių):

- techninis ir profesinis vidurinis mokymas, kodas – 85.32;

- kitas mokymas, kodas – 85.5;

- švietimui būdingų paslaugų veikla, kodas – 85.60;

- kita žmonių sveikatos priežiūros veikla, kodas – 86.90;

- veterinarinė veikla, kodas – 75;

- augalininkystė ir gyvulininkystė, medžioklė ir susijusių paslaugų veikla, kodas – 01;

- kita, niekur kitur nepriskirta, profesinė, mokslinė ir techninė veikla, kodas – 74.90;
- kita informacinių technologijų ir kompiuterių paslaugų veikla, kodas – 62.09;
- leidybinė veikla, kodas – 58;
- moksliniai tyrimai ir taikomoji veikla, kodas – 72;
- bibliotekų ir archyvų veikla, kodas – 91.01;
- kūrybinė, meninė ir pramogų organizavimo veikla, kodas – 90.0;
- kita apgyvendinimo veikla, kodas – 55.90;
- kitų maitinimo paslaugų teikimas, kodas – 56.29;
- kepyklos ir miltinių produktų gamyba, kodas – 10.7;
- kitų maisto produktų gamyba, kodas – 10.8;
- kita pramogų ir poilsio organizavimo veikla, kodas – 93.29;
- kita asmenų aptarnavimo veikla, kodas – 96.

Kolegijos struktūrą sudaro šie padaliniai: Elektronikos ir informatikos fakultetas, Ekonomikos fakultetas, Verslo vadybos fakultetas, Sveikatos priežiūros fakultetas, Agrotechnologijų fakultetas, Pedagogikos fakultetas, Menų ir kūrybinių technologijų fakultetas.

Kolegijoje veikia Akademinė taryba, Kolegijos taryba ir savivaldos institucijos fakultetuose, kurių veiklą reglamentuoja jų nuostatai.

Kolegijos studentų interesams atstovauja Studentų atstovybė, veikianti pagal studentų konferencijos patvirtintus įstatus.

Kolegijos personalą sudaro dėstytojai, mokslo darbuotojai, administracija ir kiti darbuotojai. Su kolegijos darbuotojais sudaromos darbo sutartys Lietuvos Respublikos įstatymų nustatyta tvarka ir jiems užtikrinamos šių įstatymų ir kitų teisės aktų numatytos darbo sąlygos ir socialinės garantijos.

Kolegijos darbuotojų skaičius

Ataskaitinis laikotarpis	Praėjęs ataskaitinis laikotarpis
902	937

2016 m. rugsėjo 30 d. Vilniaus kolegijoje studijavo 6664 studentai.

Vilniaus kolegijos asocijuotieji subjektai – Viešoji įstaiga Visorių informacinių technologijų parkas (7,69 % balsų), Viešoji įstaiga Vilniaus kolegijos edukacijos centras (50 % balsų), Viešoji įstaiga Vilniaus kolegijos Buivydiškių veterinarijos klinika (16,7 % balsų).

Ataskaitoje pateikiami duomenys išreikšti eurais ir euro centais.

II. APSKAITOS POLITIKA

Vilniaus kolegijos finansinės ataskaitos parengtos pagal Lietuvos Respublikos finansinę apskaitą ir finansinių ataskaitų parengimą reglamentuojančius teisės aktus bei Viešojo sektoriaus apskaitos ir finansinės atskaitomybės standartus (toliau - VSAFAS).

Vilniaus kolegijos taikoma apskaitos politika aprašoma 2015 m. finansinių ataskaitų aiškinamajame rašte.

Nuo 2015 m. sausio 1 d. (euro įvedimo Lietuvos Respublikoje dienos) Kolegijos apskaita tvarkoma ir apskaitos dokumentai surašomi naudojant piniginį vienetą – eurą. Litais išreikšti apskaitos duomenys, kurie į apskaitą buvo įtraukti iki dienos, einančios prieš euro įvedimo dieną, perskaičiuoti į eurus, taikant neatšaukiamai nustatytą euro ir lito perskaičiavimo kursą – 3,45280. Skirtumai, susidarę dėl sąskaitų plano sąskaitų likučių, išreikštų litais, perskaičiavimo į eurus, pripažinti ankstesnių metų perviršiu arba deficitu.

2016 M. RUGSĖJO 30 D. AIŠKINAMOJO RAŠTO PASTABOS

Finansinės būklės ataskaita

1. Nematerialusis turtas

2016 m. visiškai amortizuoto, bet naudojamo Vilniaus kolegijos veikloje nematerialaus turto įsigijimo savikaina:

Ataskaitinis laikotarpis (Eur)	Praėjęs ataskaitinis laikotarpis (Eur)
704733,40	704733,40

Informacija apie nematerialiojo turto vertės pasikeitimą pateikiama 13 VSAFAS 1 priede.

2016 m. įsigyto nematerialaus turto vertė – 36640,17 Eur. Nurašyto netinkamo, nereikalingo nematerialaus turto vertė – 131287,98 Eur (amortizacija – 131287,98 Eur). Per ataskaitinį laikotarpį sukauptos amortizacijos sąnaudos – 47492,86 Eur.

Nematerialaus turto, kurio naudingo tarnavimo laikas yra neribotas, kurio kontrolę riboja sutartys ar teisės aktai, užstatyto kaip įsipareigojimų įvykdymo garantija, kuris nenaudojamas kolegijos veikloje, įsigyto perduoti, patikėjimo teise perduoto kitiems subjektams, tyrimų išlaidų ataskaitinį laikotarpį Vilniaus kolegija neturėjo.

2. Ilgalaikis materialusis turtas

2016 m. visiškai nudėvėto, bet naudojamo Vilniaus kolegijos veikloje ilgalaikio materialiojo turto įsigijimo savikaina:

Ataskaitinis laikotarpis (Eur)	Praėjęs ataskaitinis laikotarpis (Eur)
3130825,41	3013813,46

Informacija apie ilgalaikio materialiojo turto vertės pasikeitimą pateikiama 12 VSAFAS 1 priede.

2016 m. įsigyto ilgalaikio materialaus turto vertė – 126770,15 Eur (iš jų neatlygintinai gauta – 48436,66 Eur (kompiuterinė, biuro įranga, knygos, kitas ilgalaikis materialus turtas), neatlygintinai gauto turto nusidėvėjimas – 44692,36 Eur).

Nurašyto netinkamo, nereikalingo ilgalaikio materialaus turto vertė – 193807,52 Eur (nusidėvėjimas – 165917,65 Eur, nuvertėjimas – 8761,01 Eur). Nurašyta nebaigtos statybos turto grupėje užregistruota Studijų informacijos ir komunikacijos centro su integruotu akademinio korpusu architektūrinė koncepcija – 8761,01 Eur, pagal kurią statybos nebuvo vykdomos ir ji negali būti panaudota kitų statybų vykdymui.

Į atsargų grupę gautos atsargos pergrupuotos į Kito ilgalaikio materialaus turto grupę – 314,43 Eur, į Mašinų ir įrengimų turto grupę – 424,77 Eur.

Per ataskaitinį laikotarpį sukauptos nusidėvėjimo sąnaudos – 302838,00 Eur. Netinkamo naudoti ilgalaikio turto nuvertėjimas – 450,19 Eur.

Ilgalaikio materialaus turto, kurio kontrolę riboja sutartys ar teisės aktai, užstatyto kaip įsipareigojimų įvykdymo garantija, kuris nenaudojamas kolegijos veikloje, įsigyto pagal finansinės nuomos (lizingo) sutartis, sutarčių, pasirašytų dėl ilgalaikio materialiojo turto įsigijimo ateityje, ataskaitinį laikotarpį Vilniaus kolegija neturėjo.

Ilgalaikio materialaus turto, priskirto prie žemės, kilnojamųjų ar nekilnojamųjų kultūros vertybių grupių 2016 m. rugsėjo 30 d. Vilniaus kolegija neturėjo.

2016 m. rugsėjo 30 d. valstybės turto AB Turto bankui perduoto atnaujinti, perduoti Vilniaus kolegija neturėjo.

3. Ilgalaikis finansinis turtas

Vilniaus kolegijos ilgalaikį finansinį turtą sudaro dalininko įnašai į Viešąją įstaigą Visorių informacinių technologijų parkas – 28,96 Eur, į Viešąją įstaigą Vilniaus kolegijos edukacijos centras – 500,00 Eur, į Viešąją įstaigą Vilniaus kolegijos Buivydiškių veterinarijos klinika – 100,00 Eur, bei investicijų į Visorių informacinių technologijų parką vertės padidėjimas – 16419,68 Eur.

Priimant sprendimus Visorių informacinio technologijų parko dalyvių susirinkime Vilniaus kolegija turi 7,69 % balsų. Šio subjekto dalininkų skaičius – 13. Kiekvienas dalininkas turi po vieną balsą. Valstybės, savivaldybės, mokslo bei studijų institucijos (5 dalininkai) šiame subjekte turi 38,5 % balsų, todėl šis subjektas laikomas asocijuotu.

Priimant sprendimus Vilniaus kolegijos edukacijos centro dalyvių susirinkime Vilniaus kolegija turi 50 % balsų.

Priimant sprendimus Vilniaus kolegijos Buivydiškių veterinarijos klinikos dalyvių susirinkime Vilniaus kolegija turi 16,7 % balsų. Šio subjekto dalininkų skaičius – 6. Kiekvienas

dalininkas turi po vieną balsą. Valstybės institucijos (2 dalininkai) šiame subjekte turi 33,3 % balsų, todėl šis subjektas laikomas asocijuotu.

Informacija apie kontroliuojamus, asocijuotus ir kitus subjektus pateikiama 6 VSAFAS 1 priede.

4. Biologinis turtas

Biologinis turtas apskaitoje užregistruotas tikrąja verte. Vilniaus kolegijos biologinį turta sudaro ne žemės ūkio veikloje naudojamas biologinis turtas.

5. Atsargos

2016-09-30 d. atsargų likutį sudaro:

Pavadinimas	Suma (Eur)
Medžiagos, žaliavos ir ūkinis inventoriųs:	
Medžiagos mokslo ir mokymo tikslams	382,03
Ūkinės medžiagos ir raštinės reikmenys	23298,42
Kuras, degalai, tepalai	612,14
Griežtos apskaitos blankai	12351,95
Kitos atsargos (montuotinos komp. dalys, medikamentai, ūk. inventoriųs)	1187,29
Atsargos, skirtos parduoti (perduoti) (medus, maisto produktai, Vilniaus kolegijos atributika)	3298,16
Iš viso medžiagos, žaliavos ir ūkinis inventoriųs:	41129,99

2016 m. įsigyta atsargų – 300359,40 Eur. Neatlygintinai gauta– 3435,69 Eur (knygos – 154,57 Eur, diplomai – 38,80 Eur, spaudiniai – 157,57 Eur, teatro bilietai- 120,00 Eur, futbolo vartai – 957,92 Eur, kamuoliai – 144,80, baldai – 972,06 Eur, remonto medžiagos – 886,97 Eur, kitos atsargos – 3,00 Eur) . Nurašyta sunaudojus savo veikloje – 224906,16 Eur, perduota naudoti veikloje – 45716,59 Eur. Parduota atsargų – 46914,13 Eur (valgyklų maisto produktai – 45782,02 Eur, Vilniaus kolegijos atributika – 79,86 Eur, medus – 1052,25 Eur). Perduoti viešosioms bibliotekoms privalomi perduoti leidiniai – 23,70 Eur. Pergrupuota iš atsargų perkeliant į ilgalaikį materialųjį turta – 739,20 Eur. Pergrupuojami į atsargas ankstesniu ataskaitiniu laikotarpiu klaidingai į sąnaudas nurašyti leidiniai – 247,50 Eur.

6. Išankstiniai apmokėjimai

Išankstinius apmokėjimus sudaro:

- išankstiniai mokėjimai tiekėjams – 35051,54 Eur;
- ateinančių laikotarpių komandiruočių sąnaudos – 445,08 Eur;
- ateinančių laikotarpių prenumeratos sąnaudos – 7319,75 Eur;
- ateinančių laikotarpių kitos sąnaudos (studentams pagal mainų programas išmokėtos stipendijos, nario mokesčiai, turto draudimas ir kt.) – 116914,54 Eur.

7. Per vienerius metus gautinos sumos

Per vienerius metus gautinas sumas sudaro:

- gautinos sumos už turto naudojimą, parduotas prekes, turta, paslaugas:
 - gautinos sumos už turto nuomą – 17313,99 Eur;
 - gautinos sumos už kursus – 600,00 Eur;
 - gautinos sumos už bendrabučius – 7553,12 Eur;
 - gautinos studijų įmokos – 530463,17 Eur;
 - kitos gautinos sumos – 190,00 Eur.
- sukauptos gautinos sumos (sukauptos finansavimo pajamos) – 136222,04 Eur.
- kitos gautinos sumos :
 - gautinos sumos iš atskaitingų asmenų (avansu mokėtos komandiruotės išlaidos) – 4247,80 Eur;
 - studentų gražintinos studijų ir praktikų stipendijų sumos, kurios studentams buvo išmokėtos pagal mainų programas – 1320,00 Eur;
 - kitos gautinos sumos (komunalinių išlaidų kompensavimas, permokėtos sumos ir kt.) – 15452,23 Eur.

8. Pinigai ir pinigų ekvivalentai

2016-09-30 d. pinigų likutį sudaro:

Pavadinimas	Suma (Eur)
Valstybės biudžeto lėšos (gauti asignavimai)	0,00
Europos Sąjungos finansinės paramos lėšos	378471,81
Europos Sąjungos projektų finansavimui, kitiems Vilniaus kolegijos vykdomiems projektams ir programoms gautos valstybės biudžeto lėšos	12265,10
Iš užsienio valstybių gautos lėšos, skirtos tarptautiniams projektams finansuoti	7934,64
Iš kitų šaltinių gautos lėšos	5692,20
Teikiamų paslaugų, turto nuomos lėšos	1379698,94
Lėšos, surinktos už trečiųjų asmenų suteiktas komunalines paslaugas	15509,82

Neatpažintos įplaukos	68243,08
Pinigai kasoje	4032,74
Kitos lėšos	11867,83
Iš viso:	1883716,16

9. Finansavimo sumos

Finansavimo sumos finansinėse ataskaitose pateikiamos pagal finansavimo šaltinį ir tikslinę paskirtį. Informacija detalizuojama 20 VSAFAS 4 priede.

2016 m. Vilniaus kolegija finansavimo sumas gavo iš Valstybės biudžeto, Europos Sąjungos, užsienio valstybių, kitų šaltinių.

Neatlygintinai gautas turtas

Vilniaus kolegijos 2016 m. neatlygintinai gauto turto finansavimo sumos ilgalaikiam turtui (knygų fondas, stendas) – 3744,30 Eur, atsargoms (teatro bilietai, knygos, diplomai, spaudiniai, remonto medžiagos, baldai, futbolo vartai, kamuoliai) – 3435,69 Eur.

Perduota kitiems viešojo sektoriaus subjektams

Perduotas kitiems viešojo sektoriaus subjektams finansavimo sumas sudaro Vilniaus kolegijos vykdomų projektų partneriams (viešojo sektoriaus subjektams) perduotos finansavimo sumos – 1569,86 Eur, už studentų atliekamą praktiką perduotos finansavimo sumos praktikų vadovų atlyginimo, bei su juo susijusių mokesčių mokėjimui – 116079,05 Eur, perduotų atsargų perduotos finansavimo sumos – 16,50 Eur.

Finansavimo sumų sumažėjimas dėl jų perdavimo ne viešojo sektoriaus subjektams

Finansavimo sumų sumažėjimas dėl jų perdavimo ne viešojo sektoriaus subjektams Vilniaus kolegijos apskaitoje užregistruotas Vilniaus kolegijos vykdomų projektų partneriams (ne viešojo sektoriaus subjektams) patyrus projekto sąnaudas – 80768,85 Eur, užregistravus finansavimo sąnaudas už studentų atliekamą praktiką – 178,82 Eur.

Skirtumas tarp panaudotų finansavimo sumų, pateikiamų 20 VSAFAS 4 priede, bei Veiklos rezultatų ataskaitoje pateikiamų finansavimo pajamų susidaro, dėl sukauptose finansavimo sumose registruojamų sumų.

10. Trumpalaikiai įsipareigojimai

Vilniaus kolegijos trumpalaikiai įsipareigojimai – 9200,00 Eur, tai studentų, atvykusių studijuoti iš užsienio valstybių ir apsigyvenusių kolegijos bendrabučiuose sumokėto depozito suma. Studentui savo veika padarius žalą Vilniaus kolegijai, ši žala bus išskaičiuota iš minėtos depozito sumos. Kitu atveju, pasibaigus studijoms, depozitas bus grąžintas studentui.

Kitos mokėtinos sumos biudžetui – 260,00 Eur, tai mokėtinas pridėtinės vertės mokestis.

Mokėtinas socialines išmokas – 30063,00 Eur, sudaro mokėtinos stipendijos studentams, išvykusiems pagal mainų programas (stipendijos bus išmokėtos studentams grįžus ir pateikus ataskaitą).

Tiekėjams mokėtinas sumas už prekes ir paslaugas sudaro – 115253,21 Eur. Mokėtinų sumų mokėjimo terminas nepradelstas. Mokėjimai numatomi spalio mėnesį.

Su darbo santykiais susiję įsipareigojimai, tai mokėtinos valstybinio socialinio draudimo įmokos, mokėtinas gyventojų pajamų mokestis, mokėtinos garantinio fondo įmokos – 184,13 Eur, mokėtinos komandiruočių išlaidos – 385,80 Eur. Su darbo santykiais susiję įsipareigojimai sumokėti spalio mėnesį.

Sukauptose mokėtinose sumose užregistruotos sukauptos atostogų išmokų sąnaudos – 71939,06 EUR (sukauptos atostogų išmokų sąnaudos – 54923,87 Eur, sukauptos atostogų išmokų soc. draudimo sąnaudos – 17015,19 Eur).

Kiti Vilniaus kolegijos trumpalaikiai įsipareigojimai :

- gauti išankstiniai apmokėjimai už prekes ir paslaugas (studentų įmokos už studijų paslaugas, gauti išankstiniai mokėjimai už komunalines paslaugas, nuomą, kt.) – 61469,67 Eur;
- ateinančių laikotarpių (studijų) pajamos – 694601,60 Eur;
- neatpažintos įplaukos – 68243,08 Eur;
- kitos mokėtinos sumos – 38,00 Eur.

11. Grynasis turtas

Vilniaus kolegijos dalininko kapitalas – 2633101,83 Eur suformuotas 2011 m. lapkričio 9 d. Vyriausybės nutarimu Nr.1326 „Dėl Vilniaus kolegijos pertvarkymo ir Lietuvos Respublikos vyriausybės 2007 m. rugpjūčio 29 d. nutarimo nr.949 „Dėl Vilniaus kolegijos statuto patvirtinimo“ pripažinimo netekusiu galios“, bei 2014 m. gruodžio 23 d. Vyriausybės nutarimu Nr.1511 „Dėl valstybės turto investavimo ir perdavimo pagal valstybės turto patikėjimo sutartį“.

Teigiama nuosavybės metodo įtaka – 16419,68 Eur (Viešosios įstaigos Visorių informacinio technologijų parko veiklos rezultatas).

Sukauptas deficitas – 125303,27 Eur, tai einamųjų metų perviršis – 117771,06 Eur, bei ankstesnių metų deficitas – 243074,33 Eur.

Veiklos rezultatų ataskaita

12. Pagrindinės veiklos pajamos

2016 m. Vilniaus kolegijos pagrindinės veiklos pajamas sudaro – 8870292,26 Eur. Iš jų, gautų finansavimo sumų finansavimo pajamos iš valstybės biudžeto, Europos sąjungos paramos, užsienio valstybių, kitų finansavimo šaltinių – 7116245,45 Eur, pagrindinės veiklos kitos pajamos – 1754046,81 Eur.

Vilniaus kolegijos pagrindinės veiklos kitos pajamos (Eur):

Pajamos už parduotas prekes (Vilniaus kolegijos atributika)	83,86
Pajamos už kursus ir seminarus	72039,09
Pajamos už bendrabučių paslaugas	539173,27
Pajamos už maitinimo paslaugas	77533,29
Pajamos už studijų paslaugas	931695,32
Pajamos už pažymas, dokumentų dublikatus ir spausdinimo paslaugas	3282,61
Pajamos už Simulith centro paslaugas	6168,60
Pajamos už stojimo dokumentų registravimą	107476,21
Pajamos už kirpimo, kosmetologijos, chemijos laboratorijos paslaugas	2314,30
Kitos pajamos	14280,26
Iš viso pagrindinės veiklos kitų pajamų:	1754046,81

13. Pagrindinės veiklos sąnaudos

Pagrindinės veiklos darbo užmokesčio ir socialinio draudimo sąnaudos (Eur):

Pagrindinės veiklos darbo užmokesčio sąnaudos	4674206,21
Pagrindinės veiklos nedarbingumo pašalpos, mokamos darbdavio lėšomis	8828,38
Pagrindinės veiklos išeitinės išmokos	15904,45
Pagrindinės veiklos garantinio fondo įmokų sąnaudos	10009,82
Pagrindinės veiklos socialinio draudimo sąnaudos	1452997,20
Iš viso:	6161946,06

Padidinus dėstytojų ir kitų darbuotojų darbo užmokesį, ataskaitinio laikotarpio sąnaudos, palyginus su praėjusiu ataskaitiniu laikotarpiu, padidėjo.

Vidutinis darbuotojų skaičius – 902.

Komunalinių paslaugų ir ryšių sąnaudos (Eur):

Pagrindinės veiklos šildymo sąnaudos	403061,87
Pagrindinės veiklos elektros energijos sąnaudos	199771,39
Pagrindinės veiklos ryšių paslaugų sąnaudos	23755,68
Pagrindinės veiklos vandentiekio ir kanalizacijos sąnaudos	97037,14
Pagrindinės veiklos kitų komunalinių paslaugų sąnaudos (atliekų išvežimas, dujos)	46868,55
Iš viso:	770494,63

Komandiruočių sąnaudos padidėjo dėl Vilniaus kolegijos vykdomų projektų stažuočių metu patirtų komandiruočių sąnaudų.

Transporto sąnaudas sudaro: kuro sunaudojimo sąnaudos – 7858,58 Eur, automobilių remonto sąnaudos – 2854,66 Eur, automobilių draudimo sąnaudos – 310,35 Eur, kitos transporto sąnaudos (techninė apžiūra, vinjetės, transporto nuoma, tachografų patikra ir kt.) – 7035,28 Eur.

Paprastojo remonto ir eksploatavimo sąnaudų vertė – 165982,16 Eur. Įrangos remonto bei eksploatavimo sąnaudų, patirtų 2016 m. vertė – 27346,10 Eur, patalpų remonto sąnaudų vertė – 138636,06 Eur.

Nuvertėjimo ir nurašytų sumų sąnaudų vertė – 19566,17 Eur. Ilgalaikio turto nuvertėjimo sąnaudos – 450,19 Eur. Bibliotekos fondo nurašymo sąnaudos – 18662,15 Eur. Gautinų sumų nuvertėjimo sąnaudos – 453,83 Eur.

Sunaudotų ir parduotų atsargų savikaina (Eur):

Pagrindinės veiklos spaudiniai	9462,00
Pagrindinės veiklos maisto produktai	56546,59
Pagrindinės veiklos ūkinis inventorių	35378,01
Pagrindinės veiklos griežtos apskaitos blankai	4051,04
Pagrindinės veiklos ūkinės medžiagos, medžiagos mokymo tikslams	112129,82
Pagrindinės veiklos montuotinos dalys	13812,37
Pagrindinės veiklos atsargos, panaudotos reprezentaciniais tikslais	7093,49
Pagrindinės veiklos kitos medžiagos	82,59
Iš viso:	238555,91

Socialinių išmokų sąnaudų straipsnyje pateikiamos stipendijų sąnaudos. Ataskaitinio laikotarpio sąnaudos, palyginus su tuo pačiu praėjusiu metų ataskaitiniu laikotarpiu padidėjo dėl stipendijų sąnaudų, patirtų vykdant Erasmus+ švietimo programas.

2016 m. nuomos sąnaudos: patalpų, ploto nuoma – 15906,04 Eur, įrangos (spausdintuvų, skaidulinio kabelio, įrankių, įrangos) nuoma – 23412,81 Eur.

Finansavimo sąnaudas sudaro Vilniaus kolegijos vykdomų projektų partnerių (ne viešojo sektoriaus subjektų) patirtos sąnaudos – 80768,85 Eur, viešojo sektoriaus subjektams iš teikiamų paslaugų pajamų bei ne viešojo sektoriaus subjektams iš valstybės biudžeto lėšų pervestos lėšos už

studentų atliekamą praktiką (vadovų darbo užmokesčio, bei su juo susijusių mokesčių mokėjimui) – 9946,18 Eur, viešojo sektoriaus subjektams perduotų leidinių, įsigytų iš teikiamų paslaugų pajamų, vertė – 7,20 Eur, ne viešojo sektoriaus subjektams pervestas tikslinis įnašas – 182,00 Eur, Vilniaus kolegijos studentų atstovybės vykdomai veiklai finansuoti pervestos lėšos – 3730,00 Eur.

Kitos paslaugos (Eur):

Pagrindinės veiklos prenumeratos sąnaudos	22516,94
Pagrindinės veiklos autorinių sutarčių, neatitinkančių darbo santykių esmės sąnaudos ir darbdavio socialinio draudimo sąnaudos	1298,55
Pagrindinės veiklos kitos paslaugos (valymas, apsauga, skalbimas, maitinimo paslaugos, programų aptarnavimas, studentų, išvykstančių pagal mainų programas kelionės išlaidos, pastatų draudimas, dezinfekcija, reklama, skelbimai spaudoje, registrų c. paslaugos ir kt.	149175,45
Iš viso:	172990,94

Kitos

Pagrindinės veiklos kitas sąnaudas sudaro banko komisiniai mokesčiai, bei valiutos pirkimo išlaidos, studentams varžybų metu sumokėti maistpinigiai, kitos išlaidos.

14. Kitos veiklos rezultatas

Kitos veiklos pajamas sudaro turto naudojimo pajamos – 89140,84 Eur, kitos pajamos – 4888,60 Eur. Kitos veiklos pajamos naudojamos Vilniaus kolegijos pagrindinei veiklai.

Kitos veiklos sąnaudas – 1225,73 sudaro kitai veiklai patirtos pastatų nusidėvėjimo – 156,96 Eur, bei kitos sąnaudos – 1048,27 Eur.

15. Finansinės ir investicinės veiklos rezultatas

Finansinės ir investicinės veiklos pajamos ir sąnaudos pateikiamos 6 VSAFAS 4 priede.

16. Nuosavybės metodo įtaka

Įvertinus Visorių informacinio technologijų parko, Vilniaus kolegijos edukacijos centro, Vilniaus kolegijos Buivydiškių veterinarijos klinikos veiklos rezultatus, Vilniaus kolegijos apskaitoje registruojamas investicijų vertės padidėjimas – 10683,09 Eur.

Nebalansinės sąskaitos

Vilniaus kolegijos nebalansinėse sąskaitose registruojamas turtas, gautas pagal panaudos sutartis, išsinuomotas turtas, atiduotas naudoti ūkinis inventorių, nurašyto turto liekamosios medžiagos, kitos atsargos.

2016 m. rugsėjo 30 d. pagal panaudos sutartis gautos programinės įrangos vertė – 163130,83 Eur, žemės vertė – 1220867,87 Eur, kompiuterinės įrangos vertė – 14405,42 Eur, kitos įrangos vertė – 1217,05 Eur, ūkinio inventoriaus vertė – 4825,03 Eur.

Išsinuomotas turtas (spausdintuvai, kopijavimo aparatai, daugiafunkciniai įrenginiai, automobilis) – 55900,00 Eur.


Ūkinio inventoriaus, naudojamo Vilniaus kolegijos veikloje ir registruojamo nebalansinėje sąskaitoje vertė – 1868954,74 Eur.

Nurašyto turto liekamosios medžiagos – 2021,62 Eur.

Kitos atsargos – 130,45 Eur.


2016 m. apskaitos įverčiai keičiami nebuvo. Neapibrėžtų įsipareigojimų ir neapibrėžto turto pokyčių 2016 rugsėjo 30 d. Vilniaus kolegija neturėjo. Reikšmingų po ataskaitinių įvykių nebuvo.

Direktorius



Gintautas Bražiūnas

Vyriausioji buhalterė



Irena Černiauskienė

Vilniaus kolegija

(viešojo sektoriaus subjekto arba viešojo sektoriaus subjektų grupės pavadinimas)

Saltoniškių g. 58-1, Vilnius, LT-08105

(viešojo sektoriaus subjekto, parengusio finansinės būklės ataskaitą (konsoliduotąją finansinės būklės ataskaitą), kodas, adresas)

FINANSINĖS BŪKLĖS ATASKAITA
PAGAL 2016 M. rugsejo 30 d. DUOMENIS

2016-11-15

Nr.

60

(Data)

Pateikimo valiuta ir tikslumas : eurais, ct

Eil. Nr.	Straipsniai	Pastabos. Nr.	Paskutinė ataskaitinio laikotarpio diena	Paskutinė praėjusio ataskaitinio laikotarpio diena
1	2		3	4
A.	ILGALAIKIS TURTAS		9.617.500,73	9.856.720,20
I.	Nematerialusis turtas	1.	30.805,75	41.658,44
I.1	Plėtros darbai			
I.2	Programinė įranga ir jos licencijos		30.762,42	41.651,21
I.3	Kitas nematerialusis turtas		43,33	7,23
I.4	Nebaigti projektai ir išankstiniai mokėjimai			
I.5	Prestižas			
II.	Ilgalaikis materialusis turtas	2.	9.569.646,34	9.808.796,21
II.1	Žemė			
II.2	Pastatai		7.693.677,47	7.816.466,09
II.3	Infrastruktūros ir kiti statiniai		47.237,00	61.353,23
II.4	Nekilnojamosios kultūros vertybės			
II.5	Mašinos ir įrenginiai		451.014,89	531.679,15
II.6	Transporto priemonės		3.226,64	3.555,50
II.7	Kilnojamosios kultūros vertybės			
II.8	Baldai ir biuro įranga		136.827,56	191.397,93
II.9	Kitas ilgalaikis materialusis turtas		1.228.100,78	1.204.344,31
II.10	Nebaigta statyba ir išankstiniai mokėjimai		9.562,00	
III.	Ilgalaikis finansinis turtas	3.	17.048,64	6.265,55
IV.	Mineraliniai išteklių ir kitas ilgalaikis turtas			
B.	BIOLOGINIS TURTAS	4.	463,36	463,36
C.	TRUMPALAIKIS TURTAS		2.797.939,41	2.236.097,60
I.	Atsargos	5.	41.129,99	55.387,18
I.1	Strateginės ir neliečiamosios atsargos			
I.2	Medžiagos, žaliavos ir ūkinis inventorių		37.831,83	52.926,27
I.3	Nebaigta gaminti produkcija ir nebaigtos vykdyti sutartys			
I.4	Pagaminta produkcija, atsargos, skirtos parduoti (perduoti)		3.298,16	2.460,91
I.5	Ilgalaikis materialusis ir biologinis turtas, skirtas parduoti			
II.	Išankstiniai apmokėjimai	6.	159.730,91	118.806,49
III.	Per vienus metus gautinos sumos	7.	713.362,35	557.645,45
III.1	Gautinos trumpalaikės finansinės sumos			
III.2	Gautini mokesčiai ir socialinės įmokos			
III.3	Gautinos finansavimo sumos			
III.4	Gautinos sumos už turto naudojimą, parduotas prekes, turtą, paslaugas		556.120,28	96.177,85
III.5	Sukauptos gautinos sumos		136.222,04	421.110,38
III.6	Kitos gautinos sumos		21.020,03	40.357,22
IV.	Trumpalaikės investicijos			
V.	Pinigai ir pinigų ekvivalentai	8.	1.883.716,16	1.504.258,48
	IŠ VISO TURTO:		12.415.903,50	12.093.281,16
D.	FINANASAVIMO SUMOS	9.	8.840.047,71	8.950.080,06
I.	Iš valstybės biudžeto		6.536.602,24	6.719.387,44
II.	Iš savivaldybės biudžeto			
III.	Iš Europos Sąjungos, užsienio valstybių ir tarptautinių organizacijų		2.137.820,30	2.065.410,21
IV.	Iš kitų šaltinių		165.625,17	165.282,41
E.	ĮSIPAREIGOJIMAI		1.051.637,55	747.437,01

Vilniaus kolegija

(viešojo sektoriaus subjekto arba viešojo sektoriaus subjektų grupės pavadinimas)

Saltoniškių g. 58-1, Vilnius, LT-08105


(viešojo sektoriaus subjekto, parengusio finansinės būklės ataskaitą (konsoliduotąją finansinės būklės ataskaitą), kodas, adresas)

I.	Ilgalaikiai įsipareigojimai			
I.1	Ilgalaikiai finansiniai įsipareigojimai			
I.2	Ilgalaikiai atidėjiniai			
I.3	Kiti ilgalaikiai įsipareigojimai			
II.	Trumpalaikiai įsipareigojimai	10.	1.051.637,55	747.437,01
II.1	Ilgalaikių atidėjinių einamųjų metų dalis ir trumpalaikiai atidėjiniai			
II.2	Ilgalaikių įsipareigojimų einamųjų metų dalis			
II.3	Trumpalaikiai finansiniai įsipareigojimai		9.200,00	
II.4	Mokėtinos subsidijos, dotacijos ir finansavimo sumos			
II.5	Mokėtinos sumos į Europos Sąjungos biudžetą			
II.6	Mokėtinos sumos į biudžetus ir fondus		260,00	
II.6.1	Grąžintinos finansavimo sumos			
II.6.2	Kitos mokėtinos sumos biudžetui		260,00	
II.7	Mokėtinos socialinės išmokos		30.063,00	30.154,00
II.8	Grąžintini mokesčiai, įmokos ir jų permokos			
II.9	Tiekėjams mokėtinos sumos		115.253,21	7.542,59
II.10	Su darbo santykiais susiję įsipareigojimai		569,93	
II.11	Sukauptos mokėtinos sumos		71.939,06	484.286,46
II.12	Kiti trumpalaikiai įsipareigojimai		824.352,35	225.453,96
F.	GRYNASIS TURTAS	11.	2.524.218,24	2.395.764,09
I.	Dalininkų kapitalas		2.633.101,83	2.633.101,83
II.	Rezervai			
II.1	Tikrosios vertės rezervas			
II.2	Kiti rezervai			
III.	Nuosavybės metodo įtaka		16.419,68	5.736,59
IV.	Sukauptas perviršis ar deficitas		-125.303,27	-243.074,33
IV.1	Einamųjų metų perviršis ar deficitas		117.771,06	343.979,68
IV.2	Ankstesnių metų perviršis ar deficitas		-243.074,33	-587.054,01
G.	MAŽUMOS DALIS			
	IŠ VISO FINANSAVIMO SUMŲ, ĮSIPAREIGOJIMŲ, GRYNOJO TURTO IR MAŽUMOS DALIES:		12.415.903,50	12.093.281,16

Įstaigos kodas 2290

Direktorius

(viešojo sektoriaus subjekto vadovas arba įgaliotas administracijos vadovas)



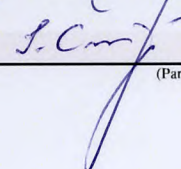
(Parašas)

Gintautas Bražiūnas

(Vardas ir pavardė)

Vyriausioji buhalterė

(vyriausiasis buhalteris (buhalteris))



(Parašas)

Irena Černiauskienė

(Vardas ir pavardė)

3-jojo VSAFAS „Veiklos rezultatų
ataskaita“
1 priedas

Vilniaus kolegija

(viešojo sektoriaus subjekto arba viešojo sektoriaus subjektų grupės pavadinimas)

Saltoniškių g. 58-1, Vilnius, LT-08105

(viešojo sektoriaus subjekto, parengusio finansinės būklės ataskaitą (konsoliduotąją finansinės būklės ataskaitą), kodas, adresas)

**VEIKLOS REZULTATŲ ATASKAITA
PAGAL 2016 M. rugsejo 30 d. DUOMENIS**

2016-11-15 Nr. 61

(Data)

Pateikimo valiuta ir tikslumas: eurais, ct

Eil. Nr.	Straipsniai	Pastabos Nr.	Ataskaitinis laikotarpis	Praėjęs ataskaitinis laikotarpis
1	2	3	4	5
A.	PAGRINDINĖS VEIKLOS PAJAMOS	12.	8.870.292,26	8.554.133,35
I.	FINANSAVIMO PAJAMOS		7.116.245,45	6.756.945,20
I.1	Iš valstybės biudžeto		6.601.764,37	6.110.184,31
I.2	iš savivaldybių biudžeto			
I.3	iš ES, užsienio valstybių ir tarptautinių organizacijų lėšų		499.917,41	628.317,89
I.4	iš kitų finansavimo šaltinių		14.563,67	18.443,00
II.	MOKESČIŲ IR SOCIALINIŲ ĮMOKŲ PAJAMOS			
III.	PAGRINDINĖS VEIKLOS KITOS PAJAMOS		1.754.046,81	1.797.188,15
III.1	Pagrindinės veiklos kitos pajamos		1.754.046,81	1.797.188,15
III.2	Pervestinių pagrindinės veiklos kitų pajamų suma			
B.	PAGRINDINĖS VEIKLOS SĄNAUDOS	13.	8.845.321,07	8.539.653,44
I.	DARBO UŽMOKESČIO IR SOCIALINIO DRAUDIMO		6.161.946,06	5.780.743,40
II.	NUSIDĖVĖJIMO IR AMORTIZACIJOS		350.173,90	432.161,80
III.	KOMUNALINIŲ PASLAUGŲ IR RYŠIŲ		770.494,63	784.961,14
IV.	KOMANDIRUOČIŲ		130.699,08	123.499,82
V.	TRANSPORTO		18.058,87	17.154,39
VI.	KVALIFIKACIJOS KĖLIMO		5.873,58	5.745,53
VII.	PAPRASTOJO REMONTO IR EKSPLOATAVIMO		165.982,16	133.408,99
VIII.	NUVERTĖJIMO IR NURAŠYTŲ SUMŲ		19.566,17	29.024,65
IX.	SUNAUDOTŲ IR PARDUOTŲ ATSARGŲ SAVIKAINA		238.555,91	323.030,78
X.	SOCIALINIŲ IŠMOKŲ		664.606,94	646.720,12
XI.	NUOMOS		39.318,85	21.368,44
XII.	FINANSAVIMO		94.634,23	73.066,97
XIII.	KITŲ PASLAUGŲ		172.990,94	162.759,07
XIV.	KITOS		12.419,75	6.008,34
C.	PAGRINDINĖS VEIKLOS PERVIRŠIS AR DEFICITAS		24.971,19	14.479,91
D.	KITOS VEIKLOS REZULTATAS	14.	92.803,71	97.087,11
I.	KITOS VEIKLOS PAJAMOS		94.029,44	98.155,36
II.	PERVESTINOS Į BIUDŽETĄ KITOS VEIKLOS PAJAMOS			
III.	KITOS VEIKLOS SĄNAUDOS		1.225,73	1.068,25
E.	FINANSINĖS IR INVESTICINĖS VEIKLOS REZULTATAS	15.	-3,84	38,33
F.	APSKAITOS POLITIKOS KEITIMO IR ESMINIŲ APSKAITOS KLAIDŲ TAISYMO ĮTAKA			
G.	PELNO MOKESTIS			
H.	GRYNASIS PERVIRŠIS AR DEFICITAS PRIEŠ NUOSAVYBĖS METODO ĮTAKĄ		117.771,06	111.605,35
I.	NUOSAVYBĖS METODO ĮTAKA	16.	10.683,09	5.438,03
J.	GRYNASIS PERVIRŠIS AR DEFICITAS		128.454,15	117.043,38
I.	TENKANTIS KONTROLIUOJANČIAJAM SUBJEKTUI			
II.	TENKANTIS MAŽUMOS DALIAI			

Išrašymo kodas 2290

Direktorius
(viešojo sektoriaus subjekto vadovas arba jo įgaliotas administracijos vadovas)

(Parasas)

Gintautas Bražiūnas
(Vardas ir pavardė)

Vyriausioji buhalterė
(vyriausioji buhalteris (būhalteris))

(Parasas)

Irena Černiauskienė
(Vardas ir pavardė)

Vilniaus kolegija

(viešojo sektoriaus subjekto arba viešojo sektoriaus subjektų grupės pavadinimas)

Saltoniškių g. 58-1, Vilnius, LT-08105

(viešojo sektoriaus subjekto, parengusio finansinės būklės ataskaitų (konsoliduotąją finansinę būklės ataskaitą), kodas, adresas)

INFORMACIJA APIE KONTROLIUOJAMUS, ASOCIJUOTUOSIUS IR KITUS SUBJEKTUS *

PAGAL 2016 M rugsejo 30 d.

2016-11-15
(Data) *Nr 62*

Eil. Nr.	Subjekto tipas ir pavadinimas	Buveinės adresas	Ataskaitinio laikotarpio pabaigoje						Pagrindinė veikla
			Valdomų akcijų (dalinko) dalis (procentais)	Investicijos dydis nominaliąja verte (Eur)	Dotacijų balansinė vertė	Grynasis ataskaitinio laikotarpio rezultatas, iš viso (Eur)	Nuosavas kapitalas arba grynasis turtas, iš viso (Eur)	8	
1	2	3	4	5	6	7	8	9	
1.	Kontroliuojamos biudžetinės įstaigos								
1.1.	...		X	X	X				
1.2.	...		X	X	X				
2.	Kontroliuojamos viešosios įstaigos, priskiriamos prie viešojo sektoriaus subjektų								
2.1.	...								
2.2.	...								
2.3.	...								
2.4.	...								
2.5.	...								
2.6.	...								
3.	Kontroliuojamos viešosios įstaigos, nepriskiriamos prie viešojo sektoriaus subjektų								
3.1.	...								
3.2.	...								
3.3.	...								
3.4.	...								
3.5.	...								
3.6.	...								
4.	Valstybės ir savivaldybių įmonės***								
4.1.	...		X	X					
4.2.	...		X	X					

5.	Kontroliuojamos akcinės ir uždarosios akcinės bendrovės												
5.1.	...												
5.2.	...												
5.3.	...												
5.4.	...												
5.5.	...												
5.6.	...												
6.	Asocijuotieji subjektai												
6.1.	VŠĮ Visorių informacinių technologijų parkas	Akademijos g.2	74,39	628,96								138.922,00	371.178,00
6.2.	VŠĮ Vilniaus kolegijos edukacijos centras	Palydovo g.29	7,69	28,96								138.922,00	339.765,00
6.3.	VŠĮ Vilniaus kolegijos Buivydžiškių veterinarijos klinika	Dvaro g.1	50,00	500,00								1.000,00	1.000,00
6.4.	...		16,70	100,00								30.413,00	30.413,00
6.5.	...												
6.6.	...												
7.	Kiti subjektai												
7.1.	Administruojami išteklių fondai												
7.1.1.	...		X	X									X
7.1.2.	...		X	X									X
7.1.3.	...		X	X									X
7.1.4.	...		X	X									X
7.1.5.	...		X	X									X
7.1.6.	...		X	X									X
7.2.	Administruojami mokesčių fondai												
7.2.1.	...		X	X									X
7.2.2.	...		X	X									X
7.2.3.	...		X	X									X
7.2.4.	...		X	X									X
7.2.5.	...		X	X									X
7.2.6.	...		X	X									X
7.3.	Kiti subjektai												
7.3.1.	...												
7.3.2.	...												
7.3.3.	...												
7.3.4.	...												
7.3.5.	...												
7.3.6.	...												

* – pažymėti ataskaitos laukai nepildomi;

** – įtraukiama tiek detalizuojamų eilučių, kiek yra kontroliuojamų, asocijuotųjų ir kitų subjektų;

** – teikiama informacija apie tas valstybes ar savivaldybes ar sektorius, kuriuose viešojo sektoriaus subjektas įgyvendina įmonės savininko teises ir pareigas

Vilniaus kolegija*(viešojo sektoriaus subjekto arba viešojo sektoriaus subjektų grupės pavadinimas)*

Saltoniškių g. 58-1, Vilnius, LT-08105

*(viešojo sektoriaus subjekto, parengusio finansinės būklės ataskaitą (konsoliduotąją finansinės būklės ataskaitą), kodas, adresas)***FINANSINĖS IR INVESTICINĖS VEIKLOS PAJAMOS IR SĄNAUDOS****PAGAL 2016 M. rugsejo 30 d.**2016-11-15 22.63

(Data)

Eil. Nr.	Straipsnio pavadinimas	Ataskaitinis laikotarpis	Praėjęs ataskaitinis laikotarpis
1	2	3	4
1.	Finansinės ir investicinės veiklos pajamos	23,45	38,33
1.1.	Pelnas dėl valiutos kurso pasikeitimo	23,45	38,33
1.2.	Baudų ir delspinigių pajamos		
1.3.	Palūkanų pajamos		
1.4.	Dividendai		
1.5.	Kitos finansinės ir investicinės veiklos pajamos*		
1.6.	Pervestinos finansinės ir investicinės veiklos pajamos		
2.	Finansinės ir investicinės veiklos sąnaudos	27,29	
2.1.	Nuostolis dėl valiutos kurso pasikeitimo	8,31	
2.2.	Baudų ir delspinigių sąnaudos	18,98	
2.3.	Palūkanų sąnaudos		
2.4.	Kitos finansinės ir investicinės veiklos sąnaudos*		
3.	Finansinės ir investicinės veiklos rezultatas (1-2)	-3,84	38,33

* Reikšmingos sumos turi būti detalizuojamos aiškinamojo rašto tekste.

Išstangos kodas 2290

Vilniaus kolegija

(viešojo sektoriaus subjekto arba viešojo sektoriaus subjektų grupės pavadinimas)

Saldoniškių g. 58-1, Vilnius, LT-08105

(viešojo sektoriaus subjekto, parengusio finansines būklės ataskaitą (konsoliduotąją finansines būklės ataskaitą), kodas, adresas)

FINANSAVIMO SUMOS PAGAL ŠALTIMŲ, TIKSLINĖ PASKIRTĮ IR JU POKYČIAI PER ATASKAITINĮ LAIKOTARPĮ

PAGAL

2016 M. rugpjūčio 30 d.

#####

(Dab)

Eil. Nr.	Finansavimo sumos	Per ataskaitinį laikotarpį										Finansavimo sumų likutis ataskaitinio laikotarpio pradžioje	Finansavimo sumų (gautos), išskyrus neatlyginimą gautą turą	Finansavimo sumų pergrupavimas*	Neatlyginimai gautas turas	Perduota kitoms viešojo sektoriaus subjektams	Finansavimo sumų sumažėjimas dėl turto pardavimo	Finansavimo sumų sumažėjimas dėl jų panaudojimo savo veiklai	Finansavimo sumų sumažėjimas dėl viešojo sektoriaus subjektams	Finansavimo sumos (grąžintos)	Finansavimo sumų (gautinų) pasikeitimas	Finansavimo sumų likutis ataskaitinio laikotarpio pabaigoje	
		3	4	5	6	7	8	9	10	11	12												13
1.	Iš valstybės biudžeto (išskyrus valstybės biudžeto asignavimų dalį, gautą iš Europos Sąjungos, užsienio valstybių ir tarptautinių organizacijų):	6.719.387,44	6.843.899,71		129,60	116.079,05		6.910.556,64	178,82													6.536.602,24	
1.1.	nepinigiamam turtui įsigyti	6.594.954,85	153.096,32	578,72	129,60	116.079,05		236.680,97	178,82													6.512.078,52	
1.2.	kitoms išlaidoms kompensuoti	124.432,59	6.690.803,39	-578,72				6.673.875,67															24.523,72
2.	Iš savivaldybės biudžeto (išskyrus savivaldybės biudžeto asignavimų dalį, gautą iš Europos Sąjungos, užsienio valstybių ir tarptautinių organizacijų):																						
2.1.	nepinigiamam turtui įsigyti																						
2.2.	kitoms išlaidoms kompensuoti																						
3.	Iš Europos Sąjungos, užsienio valstybių ir tarptautinių organizacijų (finansavimo sumų dalis, kuri gaunama iš Europos Sąjungos, neįskaitant finansavimo sumų iš valstybės ar savivaldybės biudžetų ES projektams finansuoti):	2.065.410,21	549.789,38		41,73	1.586,36		395.065,81	80.768,85														2.137.820,30
3.1.	nepinigiamam turtui įsigyti	1.738.915,32		4.338,02	41,73	16,50		76.615,94															1.666.662,63
3.2.	kitoms išlaidoms kompensuoti	326.494,89	549.789,38	-4.338,02		1.569,86		318.449,87	80.768,85														471.157,67
4.	Iš kitų šaltinių:	165.282,41	7.897,77		7.008,66			14.563,67															165.625,17
4.1.	nepinigiamam turtui įsigyti	159.770,11		1.314,68	7.008,66			8.160,48															159.932,97
4.2.	kitoms išlaidoms kompensuoti	5.512,30	7.897,77	-1.314,68				6.403,19															5.692,20
5.	Iš viso finansavimo sumų	8.950.080,06	7.401.586,86		7.179,99	117.665,41		7.320.186,12	80.947,67														8.840.047,71

* Šioje skiltyje rodomas finansavimo sumų pergrupavimas, praėjusio ataskaitinio laikotarpio klaidų taisymas ir valiutų kurso įtaka pinigų likūčiams, susijusiems su finansavimo sumomis.