



## VILNIAUS KOLEGIJA

Viešoji įstaiga, Saltoniškių g. 58, LT-08105 Vilnius, tel. (8 5) 219 1600,  
faks. (8 5) 219 1622, el. p. viko@viko.lt.  
Duomenys kaupiami ir saugomi Juridinių asmenų registre, kodas 111965131

---

Lietuvos Respublikos švietimo ir mokslo  
ministerijai

2016-05-13 Nr. (H.7)-V4-185

### 2016 M. KOVO 31 D. FINANSINĖS ATSKAITOMYBĖS AIŠKINAMASIS RAŠTAS

#### I. BENDROJI DALIS

Vilniaus kolegija (toliau Kolegija), kodas 111965131 yra Lietuvos Respublikos valstybinė aukštoji mokykla, kurioje vyrauja koleginės studijos, plėtojami taikomieji moksliniai tyrimai ir profesionalusis menas.

Kolegijos steigėja yra Lietuvos Respublikos Vyriausybė. Kolegija įsteigta Lietuvos Respublikos Vyriausybės 2000 m. rugpjūčio 30 d. nutarimu Nr. 1000 „Dėl valstybinių Alytaus, Kauno, Utenos ir Vilniaus kolegijų steigimo“.

Kolegija yra viešasis juridinis asmuo nuo 2011 m. gruodžio 20 d. veikiantis kaip viešoji įstaiga. Kolegijos savininkė yra Lietuvos Respublika. Savininkės turtines ir neturtines teises ir pareigas įgyvendina Vyriausybės įgaliota Švietimo ir mokslo ministerija.

Kolegijos buveinės adresas – Saltoniškių g. 58, LT-08105, Vilnius.

Kolegijos veiklos tikslai:

- vykdyti studijas, teikiančias asmeniui aukštąjį koleginių išsilavinimą ir aukštojo mokslo kvalifikaciją, tenkinančias Lietuvos valstybės, visuomenės ir ūkio reikmes ir atitinkančias mokslo, naujausių technologijų ir profesionalaus meno lygį;
- plėtoti regionui reikalingus taikomuosius mokslinius tyrimus, konsultuoti vietos valdžios ir ūkio subjektus;
- sudaryti sąlygas asmenų įgytoms žinioms ir gebėjimams tobulinti, įgyvendinti

mokymosi visą gyvenimą principą;

- ugdyti švietimui ir kultūrai imlią visuomenę, gebančią dirbti sparčios technologijų kaitos sąlygomis;

- skleisti mokslo, technologijų ir meno žinias visuomenėje.

Kolegijos uždaviniai:

- sudaryti vienodas sąlygas asmenims, siekiantiems aukštojo koleginio išsilavinimo, nepaisant lyties, amžiaus, etninės priklausomybės, religijos, politinių pažiūrų, negalios ir socialinės padėties;

- užtikrinti aukštos kokybės studijas, laiduojančias kompetentingos, kritiškos, atsakingos ir nuolat gausinančios savo žinias asmenybės ugdymą;

- plėtoti kokybės užtikrinimo sistemą;

- vykdyti mokslo taikomąją ir konsultacinę veiklą, skirtą studijų kokybei gerinti;

- kurti modernią šiuolaikinę mokymo bazę, plėtoti naujasias technologijas;

- užtikrinti racionalų materialinių ir finansinių išteklių naudojimą;

- sudaryti sąlygas visuomenės nariams nuolat tobulėti neatsižvelgiant į tautybę, lytį, religinius ar politinius įsitikinimus.

Kolegija turi akademinę, administracinę, ūkio ir finansų tvarkymo veiklos autonomiją, grindžiamą savivaldos principu, akademinė laisve ir apibrėžtą Lietuvos Respublikos Konstitucijos, Mokslo ir studijų įstatymo ir kitų įstatymų bei Vilniaus kolegijos statuto.

Kolegija yra paramos gavėja.

Kolegijos dėstytojai, mokslo darbuotojai, administracijos darbuotojai ir studentai turi žodžio, studijų, mokslinių tyrimų, meninės veiklos laisvę ir ja naudojasi nepažeisdami kitų asmenų teisių, Lietuvos Respublikos įstatymų, kitų teisės aktų ir Statuto.

Pagrindinė Kolegijos veiklos sritis – švietimas. Pagrindinė Kolegijos veiklos rūšis – aukštasis koleginis mokslas. Kitos Kolegijos veiklos rūšys (pagal Ekonominės veiklos rūšių klasifikatorių):

- techninis ir profesinis vidurinis mokymas, kodas – 85.32;

- kitas mokymas, kodas – 85.5;

- švietimui būdingų paslaugų veikla, kodas – 85.60;

- kita žmonių sveikatos priežiūros veikla, kodas – 86.90;

- veterinarinė veikla, kodas – 75;

- augalininkystė ir gyvulininkystė, medžioklė ir susijusių paslaugų veikla, kodas – 01;

- kita, niekur kitur nepriskirta, profesinė, mokslinė ir techninė veikla, kodas – 74.90;
- kita informacinių technologijų ir kompiuterių paslaugų veikla, kodas – 62.09;
- leidybinė veikla, kodas – 58;
- moksliniai tyrimai ir taikomoji veikla, kodas – 72;
- bibliotekų ir archyvų veikla, kodas – 91.01;
- kūrybinė, meninė ir pramogų organizavimo veikla, kodas – 90.0;
- kita apgyvendinimo veikla, kodas – 55.90;
- kitų maitinimo paslaugų teikimas, kodas – 56.29;
- kepyklos ir miltinių produktų gamyba, kodas – 10.7;
- kitų maisto produktų gamyba, kodas – 10.8;
- kita pramogų ir poilsio organizavimo veikla, kodas – 93.29;
- kita asmenų aptarnavimo veikla, kodas – 96.

Kolegijos struktūrą sudaro šie padaliniai: Elektronikos ir informatikos fakultetas, Ekonomikos fakultetas, Verslo vadybos fakultetas, Sveikatos priežiūros fakultetas, Agrotechnologijų fakultetas, Pedagogikos fakultetas, Menų ir kūrybinių technologijų fakultetas.

Kolegijoje veikia Akademinė taryba, Kolegijos taryba ir savivaldos institucijos fakultetuose, kurių veiklą reglamentuoja jų nuostatai.

Kolegijos studentų interesams atstovauja Studentų atstovybė, veikianti pagal studentų konferencijos patvirtintus įstatus.

Kolegijos personalą sudaro dėstytojai, mokslo darbuotojai, administracija ir kiti darbuotojai. Su kolegijos darbuotojais sudaromos darbo sutartys Lietuvos Respublikos įstatymų nustatyta tvarka ir jiems užtikrinamos šių įstatymų ir kitų teisės aktų numatytos darbo sąlygos ir socialinės garantijos.

Kolegijos darbuotojų skaičius

Ataskaitinis laikotarpis	Praėjęs ataskaitinis laikotarpis
931	932

2016 m. kovo 31 d. Vilniaus kolegijoje studijavo 5795 studentai.

Vilniaus kolegijos asocijuotieji subjektai – VšĮ Visorių informacinių technologijų parkas (7,69 % balsų), bei Vilniaus kolegijos edukacijos centras (50 % balsų).

Ataskaitoje pateikiami duomenys išreikšti eurais ir euro centais.

## II. APSKAITOS POLITIKA

Vilniaus kolegijos finansinės ataskaitos parengtos pagal Lietuvos Respublikos finansinę apskaitą ir finansinių ataskaitų parengimą reglamentuojančius teisės aktus bei Viešojo sektoriaus apskaitos ir finansinės atskaitomybės standartus (toliau - VSAFAS).

Vilniaus kolegijos taikoma apskaitos politika aprašoma 2015 m. finansinių ataskaitų aiškinamajame rašte.

Nuo 2015 m. sausio 1 d. (euro įvedimo Lietuvos Respublikoje dienos) Kolegijos apskaita tvarkoma ir apskaitos dokumentai surašomi naudojant piniginį vienetą – eurą. Litais išreikšti apskaitos duomenys, kurie į apskaitą buvo įtraukti iki dienos, einančios prieš euro įvedimo dieną, perskaičiuoti į eurus, taikant neatšaukiamai nustatytą euro ir lito perskaičiavimo kursą – 3,45280. Skirtumai, susidarę dėl sąskaitų plano sąskaitų likučių, išreikštų litais, perskaičiavimo į eurus, pripažinti ankstesnių metų perviršiu arba deficitu.

## AIŠKINAMOJO RAŠTO PASTABOS

### Finansinės būklės ataskaita

#### 1. Nematerialusis turtas

2016 m. visiškai amortizuoto, bet naudojamo Vilniaus kolegijos veikloje nematerialaus turto įsigijimo savikaina:

Ataskaitinis laikotarpis	Praėjęs ataskaitinis laikotarpis
836021,38	834352,67

Informacija apie nematerialiojo turto vertės pasikeitimą pateikiama 13 VSAFAS 1 priede.

2016 m. įsigyto nematerialaus turto vertė – 3926,84 Eur. Per ataskaitinį laikotarpį sukauptos amortizacijos sąnaudos – 11124,88 Eur.

#### 2. Ilgalaikis materialusis turtas

2016 m. visiškai nudėvėto, bet naudojamo Vilniaus kolegijos veikloje ilgalaikio materialiojo turto įsigijimo savikaina:

Ataskaitinis laikotarpis	Praėjęs ataskaitinis laikotarpis
3175351,20	3037667,39

Informacija apie ilgalaikio materialiojo turto vertės pasikeitimą pateikiama 12 VSAFAS 1 priede.

2016 m. įsigyto ilgalaikio materialaus turto vertė – 52497,47 Eur (iš jų neatlygintinai gauta – 46639,16 Eur (kompiuterinė, biuro įranga, knygos), neatlygintinai gauto turto nusidėvėjimas – 44692,36 Eur). Į atsargų grupę gautos atsargos pergrupuotos į Kito ilgalaikio materialaus turto grupę – 269,53 Eur. Per ataskaitinį laikotarpį sukauptos nusidėvėjimo sąnaudos – 101747,88 Eur,

### 3. Ilgalaikis finansinis turtas

Vilniaus kolegijos ilgalaikį finansinį turtą sudaro dalininko įnašai į Viešąją įstaigą Visorių informacinių technologijų parkas – 28,96 Eur, į Viešąją įstaigą Vilniaus kolegijos edukacijos centras – 500,00 Eur, bei investicijų į Visorių informacinių technologijų parką vertės padidėjimas – 16281,96 Eur.

Priimant sprendimus Visorių informacinio technologijų parko dalyvių susirinkime Vilniaus kolegija turi 7,69 % balsų. Šio subjekto dalininkų skaičius – 13. Kiekvienas dalininkas turi po vieną balsą. Valstybės, savivaldybės, mokslo bei studijų institucijos (5 dalininkai) šiame subjekte turi 38,5 % balsų, todėl šis subjektas laikomas asocijuotu.

Priimant sprendimus Vilniaus kolegijos edukacijos centro dalyvių susirinkime Vilniaus kolegija turi 50 % balsų.

Informacija apie kontroliuojamus, asocijuotus ir kitus subjektus pateikiama 6 VSAFAS 1 priede.

### 4. Biologinis turtas

Biologinis turtas apskaitoje užregistruotas tikrąja verte. Vilniaus kolegijos biologinį turtą sudaro ne žemės ūkio veikloje naudojamas biologinis turtas.

### 5. Atsargos

2016-03-31 d. atsargų likutį sudaro:

Pavadinimas	Suma
<b>Medžiagos, žaliavos ir ūkinis inventoriųs:</b>	
Medžiagos mokslo ir mokymo tikslams	637,64
Ūkinės medžiagos ir raštinės reikmenys	17465,25
Kuras, degalai, tepalai	3596,11
Griežtos apskaitos blankai	14896,79
Kitos atsargos	1410,71
Ūkinio inventoriaus įsigijimo savikaina	16,50
Atsargos, skirtos parduoti (perduoti) (medus, maisto produktai, Vilniaus kolegijos atributika)	4639,40
<b>Iš viso medžiagos, žaliavos ir ūkinis inventoriųs:</b>	<b>42662,40</b>

2016 m. įsigyta atsargų – 96997,29 Eur, neatlygintinai gauta– 38,53 Eur (knygos), nurašyta sunaudojus savo veikloje – 89815,91 Eur, perduota naudoti veikloje – 9742,84 Eur, parduota

atsargų – 10179,82 Eur (valgyklų maisto produktai – 10164,09 Eur, Vilniaus kolegijos atributika – 15,73 Eur). Pergrupuota iš atsargų perkeliant į kitą ilgalaikį materialųjį turtą – 38,53 Eur, į atsargas, skirtas parduoti – 15,37 Eur. Pergrupuojami ankstesniu ataskaitiniu laikotarpiu klaidingai į sąnaudas nurašyti leidiniai – 16,50 Eur.

## 6. Išankstiniai apmokėjimai

Išankstinius apmokėjimus sudaro:

- išankstiniai apmokėjimai tiekėjams – 17685,21 Eur;
- išankstiniai mokėjimai projektų partneriams – 990,88 Eur;
- ateinančių laikotarpių prenumeratos sąnaudos – 12825,03 Eur;
- ateinančių laikotarpių kitos sąnaudos (studentams pagal mainų programas išmokėtos stipendijos, nario mokesčiai, turto draudimas ir kt.) – 163692,95 Eur.

## 7. Per vienerius metus gautinos sumos

Per vienerius metus gautinas sumas sudaro:

- gautinos sumos už turto naudojimą, parduotas prekes, turtą, paslaugas:
  - gautinos sumos už turto nuomą – 16568,24 Eur;
  - gautinos sumos už kursus – 1871,00 Eur;
  - gautinos sumos už bendrabučius – 10205,74 Eur;
  - gautinos sumos už valgyklų teikiamas maitinimo paslaugas – 457,87 Eur;
  - gautinos studijų įmokos – 214762,58 Eur;
  - kitos gautinos sumos – 369,00 Eur.
- sukauptos gautinos sumos (sukauptos finansavimo pajamos) – 662419,63 Eur.
- kitos gautinos sumos :
  - gautinos sumos iš atskaitingų asmenų (avansu mokėtos komandiruotės išlaidos) – 24,76

Eur;

kitos gautinos sumos (komunalinių išlaidų kompensavimas, permokėtos sumos ir kt.) – 36505,58 Eur.

## 8. Pinigai ir pinigų ekvivalentai

2016 03 31 d. pinigų likutį sudaro:

Valstybės biudžeto lėšos (gauti asignavimai)	0,00
--	------

Europos Sąjungos finansinės paramos lėšos	93071,68
Europos Sąjungos projektų finansavimui gautos valstybės biudžeto lėšos	36094,15
Iš užsienio valstybių gautos lėšos, skirtos tarptautiniams projektams finansuoti	18883,12
Iš kitų šaltinių gautos lėšos	7942,82
Teikiamų paslaugų, turto nuomos lėšos	1312708,15
Lėšos, surinktos už trečiųjų asmenų suteiktas komunalines paslaugas	20408,24
Neatpažintos įplaukos	3687,77
Pinigai kasoje	2522,13
Kitos lėšos	19755,68
<b>Iš viso:</b>	<b>1515073,74</b>

## 9. Finansavimo sumos

Finansavimo sumos finansinėse ataskaitose pateikiamos pagal finansavimo šaltinį ir tikslinę paskirtį. Informacija detalizuojama 20 VSAFAS 4 priede.

2016 m. Vilniaus kolegija finansavimo sumas gavo iš Valstybės biudžeto, Europos Sąjungos, užsienio valstybių, kitų šaltinių.

### *Neatlygintinai gautas turtas*

Vilniaus kolegijos 2016 m. neatlygintinai gauto turto finansavimo sumos ilgalaikiam turtui (knygų fondas) – 1946,80 Eur, atsargoms (teatro bilietai, knygos) – 158,53 Eur.

### *Perduota kitiems viešojo sektoriaus subjektams*

Perduotas kitiems viešojo sektoriaus subjektams finansavimo sumas sudaro Vilniaus kolegijos vykdomų projektų partneriams (VSS) perduotos finansavimo sumos – 578,98 Eur.

### *Finansavimo sumų sumažėjimas dėl jų perdavimo ne viešojo sektoriaus subjektams*

Finansavimo sumų sumažėjimas dėl jų perdavimo ne viešojo sektoriaus subjektams Vilniaus kolegijos apskaitoje užregistruotas Vilniaus kolegijos vykdomų projektų partneriams (ne viešojo sektoriaus subjektams) patyrus projekto sąnaudas – 19104,63 Eur.

Skirtumas tarp panaudotų finansavimo sumų, pateikiamų 20 VSAFAS 4 priede, bei Veiklos rezultatų ataskaitoje pateikiamų finansavimo pajamų susidaro, dėl sukauptose finansavimo sumose registruojamų sumų.



## 10. Trumpalaikiai įsipareigojimai

Vilniaus kolegijos mokėtinas socialines išmokas – 56919,00 Eur, sudaro mokėtinos stipendijos studentams, išvykusiems pagal mainų programas (stipendijos bus išmokėtos studentams grįžus ir pateikus ataskaitą).

Tiekėjams mokėtinas sumas už prekes ir paslaugas sudaro – 179515,46 Eur. Sąskaitos gautos ir sumokėtos balandžio mėn.

Su darbo santykiais susiję įsipareigojimai, mokėtinos valstybinio socialinio draudimo įmokos – 3538,92 Eur, mokėtinas gyventojų pajamų mokestis – 1080,26 Eur, mokėtinos garantinio fondo įmokos – 0,09 Eur, mokėtinos komandiruočių išlaidos – 1378,01 Eur. Su darbo santykiais susiję įsipareigojimai sumokėti balandžio mėn.

Sukauptose mokėtinose sumose užregistruotos sukauptos atostogų išmokų sąnaudos – 644326,23 EUR (sukauptos atostogų sąnaudos – 491926,55 Eur, sukauptos atostogų išmokų soc. draudimo sąnaudos – 152399,68 Eur).

Kiti Vilniaus kolegijos trumpalaikiai įsipareigojimai :

- gauti išankstiniai apmokėjimai už prekes ir paslaugas (studentų įmokos už studijų paslaugas, gauti išankstiniai mokėjimai už seminarus, nuomą, kt.) – 23975,24 Eur;
- ateinančių laikotarpių (studijų, kursų, konferencijos, mugės dalyvių ir kt.) pajamos – 383414,49 Eur;
- neatpažintos įplaukos – 3687,77 Eur;
- kitos mokėtinos sumos (pagal vykdomus projektus studentams mokėtinos pragyvenimo išlaidos) – 2250,00 Eur.

## 11. Grynasis turtas

Vilniaus kolegijos dalininko kapitalas – 2633101,83 Eur suformuotas 2011 m. lapkričio 9 d. Vyriausybės nutarimu Nr.1326 „Dėl Vilniaus kolegijos pertvarkymo ir Lietuvos Respublikos vyriausybės 2007 m. rugpjūčio 29 d. nutarimo nr.949 „Dėl Vilniaus kolegijos statuto patvirtinimo“ pripažinimo netekusiu galios“, bei 2014 m. gruodžio 23 d. Vyriausybės nutarimu Nr.1511 „Dėl valstybės turto investavimo ir perdavimo pagal valstybės turto patikėjimo sutartį“.

Teigiama nuosavybės metodo įtaka – 16281,95 Eur (Viešosios įstaigos Visorių informacinio technologijų parko veiklos rezultatas).

Sukauptas deficitas – 153869,64 Eur, tai einamųjų metų perviršis – 89204,69 Eur, bei ankstesnių metų deficitas – 243074,33 Eur.

## Veiklos rezultatų ataskaita

### 12. Pagrindinės veiklos pajamos

2016 m. Vilniaus kolegijos pagrindinės veiklos pajamos sudaro – 3467087,11 Eur. Iš jų, gautų finansavimo sumų finansavimo pajamos iš valstybės biudžeto, Europos sąjungos paramos, užsienio valstybių, kitų finansavimo šaltinių – 2754815,42 Eur, pagrindinės veiklos kitos pajamos – 712271,69 Eur.

Vilniaus kolegijos pagrindinės veiklos kitos pajamos:

Pajamos už parduotas prekes	16,52
Pajamos už kursus ir seminarus	31630,75
Pajamos už bendrabučių paslaugas	223709,39
Pajamos už maitinimo paslaugas	29931,22
Pajamos už studijų paslaugas	417314,01
Pajamos už pažymas ir spausdinimo paslaugas	1043,69
Pajamos už Simulith centro paslaugas	2424,00
Pajamos už stojimo dokumentų registravimą	500,00
Pajamos už kirpimo, kosmetologijos, chemijos laboratorijos paslaugas	1122,50
Kitos pajamos	4579,61
<b>Iš viso pagrindinės veiklos kitų pajamų:</b>	<b>712271,69</b>

### 13. Pagrindinės veiklos sąnaudos

Pagrindinės veiklos darbo užmokesčio ir socialinio draudimo sąnaudos

Pagrindinės veiklos darbo užmokesčio sąnaudos	1770045,99
Pagrindinės veiklos nedarbingumo pašalpos, mokamos darbdavio lėšomis	4500,46
Pagrindinės veiklos išeitinės išmokos	8207,70
Pagrindinės veiklos garantinio fondo įmokų sąnaudos	3312,13
Pagrindinės veiklos socialinio draudimo sąnaudos	550904,75
<b>Iš viso:</b>	<b>2336971,03</b>

Padidinus dėstytojų ir kitų darbuotojų darbo užmokestį, ataskaitinio laikotarpio sąnaudos, palyginus su praėjusiu ataskaitiniu laikotarpiu, padidėjo.

Vidutinis darbuotojų skaičius – 931.

Komunalinių paslaugų ir ryšių sąnaudos

Pagrindinės veiklos šildymo sąnaudos	329901,68
Pagrindinės veiklos elektros energijos sąnaudos	93596,33
Pagrindinės veiklos ryšių paslaugų sąnaudos	8697,47

Pagrindinės veiklos vandentiekio ir kanalizacijos sąnaudos	37339,61
Pagrindinės veiklos kitų komunalinių paslaugų sąnaudos (atliekų išvežimas, dujos)	14244,72
<b>Iš viso:</b>	<b>483779,81</b>

Padidėjus šildymui naudojamos energijos sunaudojimui, komunalinių paslaugų sąnaudos, palyginus su praėjusiu ataskaitiniu laikotarpiu padidėjo.

Komandiruočių sąnaudos padidėjo dėl Vilniaus kolegijos vykdomų projektų stažuočių metu patirtų komandiruočių sąnaudų.

Transporto sąnaudas sudaro: kuro sunaudojimo sąnaudos – 2296,88 Eur, automobilių remonto sąnaudos – 1632,05 Eur, automobilių draudimo sąnaudos – 88,68 Eur, kitos transporto sąnaudos – 70,00 Eur.

Paprastojo remonto ir eksploatavimo sąnaudų vertė – 23728,19 Eur. Įrangos remonto bei eksploatavimo sąnaudų, patirtų 2016 m. vertė – 10943,40 Eur, patalpų remonto sąnaudų vertė – 12784,79 Eur.

Nuvertėjimo ir nurašytų sumų sąnaudos – 453,83 Eur, (gautinų sumų nuvertėjimo sąnaudos).

#### Sunaudotų ir parduotų atsargų savikaina

Pagrindinės veiklos spaudiniai	8639,60
Pagrindinės veiklos maisto produktai	20485,99
Pagrindinės veiklos ūkinis inventorių	7741,67
Pagrindinės veiklos griežtos apskaitos blankai	1432,50
Pagrindinės veiklos ūkinės medžiagos, medžiagos mokymo tikslams	38335,66
Pagrindinės veiklos montuotinos dalys	2262,49
Pagrindinės veiklos kitos medžiagos	15,73
<b>Iš viso:</b>	<b>78913,64</b>

Socialinių išmokų sąnaudų straipsnyje pateikiamos stipendijų sąnaudos. Ataskaitinio laikotarpio sąnaudos, palyginus su tuo pačiu praėjusią metų ataskaitiniu laikotarpiu padidėjo dėl stipendijų sąnaudų, patirtų vykdamas Erasmus+ švietimo programas.

2016 m. nuomos sąnaudos: patalpų, ploto nuoma – 4185,28 Eur, įrangos (spausdintuvų, skaidulinio kabelio, įrankių, įrangos) nuoma – 2938,34 Eur.

Finansavimo sąnaudas sudaro Vilniaus kolegijos vykdomų projektų partnerių (ne viešojo sektoriaus subjektų) patirtos sąnaudos – 19104,63 Eur, viešojo sektoriaus subjektams iš teikiamų paslaugų pajamų pervestos lėšos už studentų atliekamą praktiką – 456,52 Eur.

#### Kitos paslaugos

Pagrindinės veiklos prenumeratos sąnaudos	8854,44
---	---------

Pagrindinės veiklos kitos paslaugos (valymas, apsauga, skalbimas, maitinimo paslaugos, programų aptarnavimas, studentų, išvykstančių pagal mainų programas kelionės išlaidos, pastatų draudimas, dezinfekcija, reklama, skelbimai spaudoje, registru c. paslaugos ir kt.	37839,71
<b>Iš viso:</b>	<b>46694,15</b>

Kitos

Pagrindinės veiklos kitas sąnaudas sudaro banko komisiniai mokesčiai, bei valiutos pirkimo išlaidos, studentams varžybų metu sumokėti maistpinigiai, kitos išlaidos.

#### **14. Kitos veiklos rezultatas**

Kitos veiklos pajamas sudaro turto naudojimo pajamos – 31557,63 Eur, kitos pajamos – 968,53 Eur. Kitos veiklos pajamos naudojamos Vilniaus kolegijos pagrindinei veiklai.

Kitos veiklos sąnaudas – 52,32 sudaro kitai veiklai patirtos pastatų nusidėvėjimo sąnaudos.

#### **15. Finansinės ir investicinės veiklos rezultatas**

Finansinės ir investicinės veiklos pajamos ir sąnaudos pateikiamos 6 VSAFAS 4 priede.

#### **16. Nuosavybės metodo įtaka**

Įvertinus Visorių informacinio technologijų parko, bei Vilniaus kolegijos edukacijos centro veiklos rezultatus, Vilniaus kolegijos apskaitoje registruojamas investicijų vertės padidėjimas – 10545,36 Eur.

#### **Nebalansinės sąskaitos**

Vilniaus kolegijos nebalansinėse sąskaitose registruojamas turtas, gautas pagal panaudos sutartis, atiduotas naudoti ūkinis inventorių, nurašyto turto liekamosios medžiagos, kitos atsargos.

2016 m. kovo 31 d. pagal panaudos sutartis gautos programinės įrangos vertė – 163130,83 Eur, žemės vertė – 663664,44 Eur, kompiuterinės įrangos vertė – 14405,42 Eur, kitos įrangos vertė – 1217,05 Eur, ūkinio inventoriaus vertė – 4825,03 Eur.

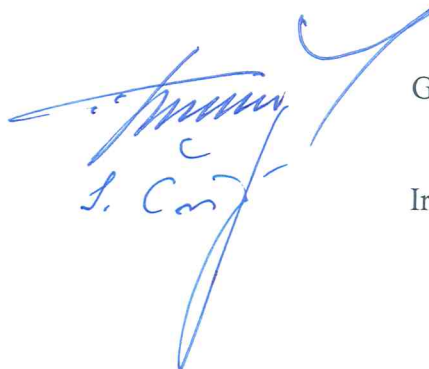
Ūkinio inventoriaus, naudojamo Vilniaus kolegijos veikloje ir registruojamo nebalansinėje sąskaitoje vertė – 1865525,13 Eur.

Nurašyto turto liekamosios medžiagos – 2473,63 Eur.

Kitos atsargos – 133,03 Eur.

2016 m. apskaitos įverčiai keičiami nebuvo. Neapibrėžtų įsipareigojimų ir neapibrėžto turto 2016 kovo 31 d. Vilniaus kolegija neturėjo. Reikšmingų po ataskaitinių įvykių nebuvo.

Direktorius

Handwritten signature in blue ink, appearing to read 'G. Bražiūnas'.

Gintautas Bražiūnas

Vyriausioji buhalterė

Irena Černiauskienė

## Vilniaus kolegija

(viešojo sektoriaus subjekto arba viešojo sektoriaus subjektų grupės pavadinimas)

Saltoniškių g. 58-1, Vilnius, LT-08105

(viešojo sektoriaus subjekto, parengusio finansinės būklės ataskaitą (konsoliduotąją finansinės būklės ataskaitą), kodas, adresas)

FINANSINĖS BŪKLĖS ATASKAITA  
PAGAL 2016 M. kovo 31 d. DUOMENIS

2016-05-13

Nr. 17

(Data)

Pateikimo valiuta ir tikslumas : eurai, ct

Eil. Nr.	Straipsniai	Pastabos. Nr.	Paskutinė ataskaitinio laikotarpio diena	Paskutinė praėjusio ataskaitinio laikotarpio diena
1	2		3	4
<b>A.</b>	<b>ILGALAIKIS TURTAS</b>		<b>9.766.394,28</b>	<b>9.856.720,20</b>
I.	Nematerialusis turtas	1.	34.460,40	41.658,44
I.1	Plėtros darbai			
I.2	Programinė įranga ir jos licencijos		34.460,40	41.651,21
I.3	Kitas nematerialusis turtas			7,23
I.4	Nebaigti projektai ir išankstiniai mokėjimai			
I.5	Prestižas			
II.	Ilgalaikis materialusis turtas	2.	9.715.122,97	9.808.796,21
II.1	Žemė			
II.2	Pastatai		7.775.536,55	7.816.466,09
II.3	Infrastruktūros ir kiti statiniai		56.647,82	61.353,23
II.4	Nekilnojamosios kultūros vertybės			
II.5	Mašinos ir įrenginiai		505.466,17	531.679,15
II.6	Transporto priemonės		3.445,88	3.555,50
II.7	Kilnojamosios kultūros vertybės			
II.8	Baldai ir biuro įranga		166.240,33	191.397,93
II.9	Kitas ilgalaikis materialusis turtas		1.207.786,22	1.204.344,31
II.10	Nebaigta statyba ir išankstiniai mokėjimai			
III.	Ilgalaikis finansinis turtas	3.	16.810,91	6.265,55
IV.	Mineraliniai išteklių ir kitas ilgalaikis turtas			
<b>B.</b>	<b>BIOLOGINIS TURTAS</b>	4.	463,36	463,36
<b>C.</b>	<b>TRUMPALAIKIS TURTAS</b>		<b>2.696.114,61</b>	<b>2.236.097,60</b>
I.	Atsargos	5.	42.662,40	55.387,18
I.1	Strateginės ir neliečiamosios atsargos			
I.2	Medžiagos, žaliavos ir ūkinis inventorių		38.023,00	52.926,27
I.3	Nebaigta gaminti produkcija ir nebaigtos vykdyti sutartys			
I.4	Pagaminta produkcija, atsargos, skirtos parduoti (perduoti)		4.639,40	2.460,91
I.5	Ilgalaikis materialusis ir biologinis turtas, skirtas parduoti			
II.	Išankstiniai apmokėjimai	6.	195.194,07	118.806,49
III.	Per vienus metus gautinos sumos	7.	943.184,40	557.645,45
III.1	Gautinos trumpalaikės finansinės sumos			
III.2	Gautini mokesčiai ir socialinės įmokos			
III.3	Gautinos finansavimo sumos			
III.4	Gautinos sumos už turto naudojimą, parduotas prekes, turta, paslaugas		244.234,43	96.177,85
III.5	Sukauptos gautinos sumos		662.419,63	421.110,38
III.6	Kitos gautinos sumos		36.530,34	40.357,22
IV.	Trumpalaikės investicijos			
V.	Pinigai ir pinigų ekvivalentai	8.	1.515.073,74	1.504.258,48
	<b>IŠ VISO TURTO:</b>		<b>12.462.972,25</b>	<b>12.093.281,16</b>
<b>D.</b>	<b>FINANSAVIMO SUMOS</b>	9.	<b>8.667.372,64</b>	<b>8.950.080,06</b>
I.	Iš valstybės biudžeto		6.611.765,67	6.719.387,44
II.	Iš savivaldybės biudžeto			
III.	Iš Europos Sąjungos, užsienio valstybių ir tarptautinių organizacijų		1.887.180,98	2.065.410,21
IV.	Iš kitų šaltinių		168.425,99	165.282,41
<b>E.</b>	<b>ĮSIPAREIGOJIMAI</b>		<b>1.300.085,47</b>	<b>747.437,01</b>

## Vilniaus kolegija

(viešojo sektoriaus subjekto arba viešojo sektoriaus subjektų grupės pavadinimas)

Saltoniškių g. 58-1, Vilnius, LT-08105


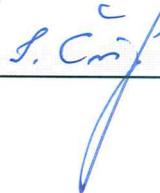
(viešojo sektoriaus subjekto, parengusio finansinės būklės ataskaitą (konsoliduotąją finansinės būklės ataskaitą), kodas, adresas)

I.	Ilgalaikiai įsipareigojimai			
I.1	Ilgalaikiai finansiniai įsipareigojimai			
I.2	Ilgalaikiai atidėjiniai			
I.3	Kiti ilgalaikiai įsipareigojimai			
II.	Trumpalaikiai įsipareigojimai	10.	1.300.085,47	747.437,01
II.1	Ilgalaikių atidėjinių einamųjų metų dalis ir trumpalaikiai atidėjiniai			
II.2	Ilgalaikių įsipareigojimų einamųjų metų dalis			
II.3	Trumpalaikiai finansiniai įsipareigojimai			
II.4	Mokėtinis subsidijos, dotacijos ir finansavimo sumos			
II.5	Mokėtinis sumos į Europos Sąjungos biudžetą			
II.6	Mokėtinis sumos į biudžetus ir fondus			
II.6.1	Gražintinos finansavimo sumos			
II.6.2	Kitos mokėtinis sumos biudžetui			
II.7	Mokėtinis socialinės išmokos		56.919,00	30.154,00
II.8	Gražintini mokesčiai, įmokos ir jų permokos			
II.9	Tiekėjams mokėtinis sumos		179.515,46	7.542,59
II.10	Su darbo santykiais susiję įsipareigojimai		5.997,28	
II.11	Sukauptos mokėtinis sumos		644.326,23	484.286,46
II.12	Kiti trumpalaikiai įsipareigojimai		413.327,50	225.453,96
<b>F.</b>	<b>GRYNASIS TURTAS</b>	11.	2.495.514,14	2.395.764,09
I.	Dalininkų kapitalas		2.633.101,83	2.633.101,83
II.	Rezervai			
II.1	Tikrosios vertės rezervas			
II.2	Kiti rezervai			
III.	Nuosavybės metodo įtaka		16.281,95	5.736,59
IV.	Sukauptas perviršis ar deficitas		-153.869,64	-243.074,33
IV.1	Einamųjų metų perviršis ar deficitas		89.204,69	343.979,68
IV.2	Ankstesnių metų perviršis ar deficitas		-243.074,33	-587.054,01
<b>G.</b>	<b>MAŽUMOS DALIS</b>			
	IŠ VISO FINANSAVIMO SUMŲ, ĮSIPAREIGOJIMŲ, GRYNŲJO TURTO IR MAŽUMOS DALIES:		12.462.972,25	12.093.281,16

Įstaigos kodas 2290

Direktorius

(viešojo sektoriaus subjekto vadovas arba jo įgaliotas administracijos vadovas)

Gintautas Bražiūnas

(Vardas ir pavardė)

Vyriausioji buhalterė

(vyriausiasis buhalteris (buhalteris))

(Parašas)

Irena Černiauskienė

(Vardas ir pavardė)

## Vilniaus kolegija

(viešojo sektoriaus subjekto arba viešojo sektoriaus subjektų grupės pavadinimas)

Saltoniškių g. 58-1, Vilnius, LT-08105

(viešojo sektoriaus subjekto, parengusio finansinės būklės ataskaitą (konsoliduotąją finansinės būklės ataskaitą), kodas, adresas)

VEIKLOS REZULTATŲ ATASKAITA  
PAGAL 2016 M. kovo 31 d. DUOMENIS

2016-05-13

Nr.

18

(Data)

Pateikimo valiuta ir tikslumas: eurais, ct

Eil. Nr.	Straipsniai	Pastabos Nr.	Ataskaitinis laikotarpis	Praėjęs ataskaitinis laikotarpis
1	2	3	4	5
<b>A.</b>	<b>PAGRINDINĖS VEIKLOS PAJAMOS</b>	12.	<b>3.467.087,11</b>	<b>3.448.950,94</b>
I.	FINANSAVIMO PAJAMOS		2.754.815,42	2.652.615,09
I.1	Iš valstybės biudžeto		2.571.073,86	2.442.654,05
I.2	iš savivaldybių biudžeto			
I.3	iš ES, užsienio valstybių ir tarptautinių organizacijų lėšų		180.511,63	196.780,57
I.4	iš kitų finansavimo šaltinių		3.229,93	13.180,47
II.	MOKESČIŲ IR SOCIALINIŲ ĮMOKŲ PAJAMOS			
III.	PAGRINDINĖS VEIKLOS KITOS PAJAMOS		712.271,69	796.335,85
III.1	Pagrindinės veiklos kitos pajamos		712.271,69	796.335,85
III.2	Pervestinių pagrindinės veiklos kitų pajamų suma			
<b>B.</b>	<b>PAGRINDINĖS VEIKLOS ŠAŪAUDOS</b>	13.	<b>3.410.360,73</b>	<b>3.278.713,10</b>
I.	DARBO UŽMOKESČIO IR SOCIALINIO DRAUDIMO		2.336.971,03	2.163.555,46
II.	NUSIDĖVĖJIMO IR AMORTIZACIJOS		112.820,44	146.197,09
III.	KOMUNALINIŲ PASLAUGŲ IR RYŠIŲ		483.779,81	465.096,79
IV.	KOMANDIRUOČIŲ		29.797,82	19.913,78
V.	TRANSPORTO		4.087,61	4.551,88
VI.	KVALIFIKACIJOS KĖLIMO		2.112,99	1.292,34
VII.	PAPRASTOJO REMONTO IR EKSPLOATAVIMO		23.728,19	14.652,00
VIII.	NUVERTĖJIMO IR NURAŠYTŲ SUMŲ		453,83	4.984,04
IX.	SUNAUDOTŲ IR PARDUOTŲ ATSARGŲ SAVIKAINA		78.913,64	127.962,71
X.	SOCIALINIŲ IŠMOKŲ		259.632,80	224.758,94
XI.	NUOMOS		7.123,62	4.680,44
XII.	FINANSAVIMO		19.561,15	40.533,61
XIII.	KITŲ PASLAUGŲ		46.694,15	57.954,71
XIV.	KITOS		4.683,65	2.579,31
<b>C.</b>	<b>PAGRINDINĖS VEIKLOS PERVERŠIS AR DEFICITAS</b>		<b>56.726,38</b>	<b>170.237,84</b>
<b>D.</b>	<b>KITOS VEIKLOS REZULTATAS</b>	14.	<b>32.473,84</b>	<b>30.027,51</b>
I.	KITOS VEIKLOS PAJAMOS		32.526,16	30.079,83
II.	PERVESTINOS Į BIUDŽETĄ KITOS VEIKLOS PAJAMOS			
III.	KITOS VEIKLOS ŠAŪAUDOS		52,32	52,32
<b>E.</b>	<b>FINANSINĖS IR INVESTICINĖS VEIKLOS REZULTATAS</b>	15.	<b>4,47</b>	
<b>F.</b>	<b>APSKAITOS POLITIKOS KEITIMO IR ESMINIŲ APSKAITOS KLAIDŲ TAISYMO ĮTAKA</b>			
<b>G.</b>	<b>PELNO MOKESTIS</b>			
<b>H.</b>	<b>GRYNASIS PERVERŠIS AR DEFICITAS PRIEŠ NUOSAVYBĖS METODO ĮTAKĄ</b>		<b>89.204,69</b>	<b>200.265,35</b>
<b>I.</b>	<b>NUOSAVYBĖS METODO ĮTAKA</b>	16.	<b>10.545,36</b>	<b>6.983,11</b>
<b>J.</b>	<b>GRYNASIS PERVERŠIS AR DEFICITAS</b>		<b>99.750,05</b>	<b>207.248,46</b>
I.	TENKANTIS KONTROLIUOJANČIAJAM SUBJEKTUI			
II.	TENKANTIS MAŽUMOS DALIAI			

Direktorius

(viešojo sektoriaus subjekto vadovas arba jo įgaliotas administracijos vadovas)

Įstatymo kodas: 22913

Gintautas Bražiūnas

(Vardas ir pavardė)

Vyriausioji buhalterė

(Vyriausiasis buhalteris (būhalteris))

Irena Černiauskienė

(Vardas ir pavardė)



## Vilniaus kolegija

(viešojo sektoriaus subjekto arba viešojo sektoriaus subjektų grupės pavadinimas)

Saltoniškių g. 58-1, Vilnius, LT-08105

(viešojo sektoriaus subjekto, parengusio finansinės būklės ataskaitą (konsoliduotąją finansinės būklės ataskaitą), kodas, adresas)

## INFORMACIJA APIE KONTROLIUOJAMUS, ASOCIJUOTUOSIUS IR KITUS SUBJEKTUS \*

PAGAL 2016 M. kovo 31 d.

2016-05-13  
(Data)

Nr. 19

Eil. Nr.	Subjekto tipas ir pavadinimas	Buveinės adresas	Ataskaitinio laikotarpio pabaigoje						Pagrindinė veikla
			Valdomų akcijų dalis (procentais)	Investicijos dydis nominaliąja verte (Eur)	Dotacijų balansinė vertė	Grynasis ataskaitinio laikotarpio rezultatas, iš viso (Eur)	Nuosavas kapitalas arba grynasis turtas, iš viso (Eur)		
	2	3	4	5	6	7	8	9	
<b>1.</b>	<b>Kontroliuojamos biudžetinės įstaigos</b>								
1.1.	...		X	X	X				
1.2.	...		X	X	X				
<b>2.</b>	<b>Kontroliuojamos viešosios įstaigos, priskiriamos prie viešojo sektoriaus subjektų</b>								
2.1.	...								
2.2.	...								
2.3.	...								
2.4.	...								
2.5.	...								
2.6.	...								
<b>3.</b>	<b>Kontroliuojamos viešosios įstaigos, nepriskiriamos prie viešojo sektoriaus subjektų</b>								
3.1.	...								
3.2.	...								
3.3.	...								
3.4.	...								
3.5.	...								
3.6.	...								
<b>4.</b>	<b>Valstybės ir savivaldybių įmonės***</b>								
4.1.	...		X	X					
4.2.	...		X	X					
<b>5.</b>	<b>Kontroliuojamos akcinės ir uždarosios akcinės bendrovės</b>								
5.1.	...		X	X					

5.2.	...									
5.3.	...									
5.4.	...									
5.5.	...									
5.6.	...									
<b>6.</b>	<b>Asocijuotieji subjektai</b>					<b>57,69</b>	<b>528,96</b>	<b>137.131,00</b>	<b>338.974,00</b>	
6.1.	Visorių informacinių technologijų parkas	Akademijos g.4				7,69	28,96	137.131,00	337.974,00	Infor. tech. plėtr.
6.2.	VŠĮ Vilniaus kolegijos edukacijos centras	Palydovo g.29				50,00	500,00		1.000,00	riešmok. ngdyti
6.3.	...	Vilnius								
6.4.	...									
6.5.	...									
6.6.	...									
<b>7.</b>	<b>Kiti subjektai</b>									
<b>7.1.</b>	<b>Administruojami išteklių fondai</b>									
7.1.1.	...	X				X	X	X		
7.1.2.	...	X				X	X	X		
7.1.3.	...	X				X	X	X		
7.1.4.	...	X				X	X	X		
7.1.5.	...	X				X	X	X		
7.1.6.	...	X				X	X	X		
<b>7.2.</b>	<b>Administruojami mokesčių fondai</b>									
7.2.1.	...	X				X	X	X		
7.2.2.	...	X				X	X	X		
7.2.3.	...	X				X	X	X		
7.2.4.	...	X				X	X	X		
7.2.5.	...	X				X	X	X		
7.2.6.	...	X				X	X	X		
<b>7.3.</b>	<b>Kiti subjektai</b>									
7.3.1.	...									
7.3.2.	...									
7.3.3.	...									
7.3.4.	...									
7.3.5.	...									
7.3.6.	...									

\* – pažymėti ataskaitos laukai nepildomi;

\*\* – įtraukiama tiek detalizuojamų eilučių, kiek yra kontroliuojamų, asocijuotųjų ir kitų subjektų;

\*\*\* – teikiama informacija apie tas valstybes ar savivaldybes ir savivaldybės įmones, kuriose viešojo sektoriaus subjektas įgyvendina įmonės savininko teises ir pareigas

**Vilniaus kolegija**

(viešojo sektoriaus subjekto arba viešojo sektoriaus subjektų grupės pavadinimas)

Saltoniškių g. 58-1, Vilnius, LT-08105

(viešojo sektoriaus subjekto, parengusio finansinės būklės ataskaitą (konsoliduotąją finansinės būklės ataskaitą), kodas, adresas)

**FINANSINĖS IR INVESTICINĖS VEIKLOS PAJAMOS IR SĄNAUDOS  
 PAGAL 2016 M. kovo 31 d.**

2016-05-13  
 (Data)


*№ 7.20*

Eil. Nr.	Straipsnio pavadinimas	Ataskaitinis laikotarpis	Praėjęs ataskaitinis laikotarpis
1	2	3	4
<b>1.</b>	<b>Finansinės ir investicinės veiklos pajamos</b>	<b>23,45</b>	<b>38,33</b>
1.1.	Pelnas dėl valiutos kurso pasikeitimo	23,45	38,33
1.2.	Baudų ir delspinigių pajamos		
1.3.	Palūkanų pajamos		
1.4.	Dividendai		
1.5.	Kitos finansinės ir investicinės veiklos pajamos*		
1.6.	Pervestinos finansinės ir investicinės veiklos pajamos		
<b>2.</b>	<b>Finansinės ir investicinės veiklos sąnaudos</b>	<b>18,98</b>	
2.1.	Nuostolis dėl valiutos kurso pasikeitimo		
2.2.	Baudų ir delspinigių sąnaudos	18,98	
2.3.	Palūkanų sąnaudos		
2.4.	Kitos finansinės ir investicinės veiklos sąnaudos*		
<b>3.</b>	<b>Finansinės ir investicinės veiklos rezultatas (1-2)</b>	<b>4,47</b>	<b>38,33</b>

\* Reikšmingos sumos turi būti detalizuojamos aiškinamojo rašto tekste.

Direktorius

(Teises aktais įpareigoto pasirašyti asmens pareigų pavadinimas)



(Parašas)

Istaigos kodas 2290

Gintautas Bražiūnas

(Vardas ir pavardė)

8-jojo VSAFAS „Atsargos“  
I priedas

Vilniaus kolegija

(viešojo sektoriaus subjekto arba viešojo sektoriaus subjektų grupės pavadinimas)

Saltoniškių g. 58-1, Vilnius, LT-08105

(viešojo sektoriaus subjekto, parengusio finansines būklės ataskaitą (konsoliduotąją finansines būklės ataskaitą), kodas, adresas)

ATSARGŲ VERTĖS PASIKEITIMAS PER ATASKAITINĮ LAIKOTARPĮ\*

PAGAL 2016 M. kovo 31 d.

2016-05-13  
(Data) *de-21*

Eil. Nr.	Straipsniai	3	Medžiagos, žaliavos ir ūkinis inventoriūs	Nebaigta gaminti produkcija ir nebaigtos vykdyti sutartys		Pagaminta produkcija ir atsargos, skirtos parduoti		Iš viso
				5	6	7	8	
1	2							10
1.	Atsargų įsigijimo vertė ataskaitinio laikotarpio pradžioje		52926,27				2460,91	55387,18
2.	Įsigyta atsargų per ataskaitinį laikotarpį: (2.1+2.2)		84692,88				12342,94	97035,82
2.1.	įsigyto turto įsigijimo savikaina		84654,35				12342,94	96997,29
2.2.	nemokamai gautų atsargų įsigijimo savikaina		38,53					38,53
3.	Atsargų sumažėjimas per ataskaitinį laikotarpį (3.1+3.2+3.3+3.4)		99558,75				10179,82	109738,57
3.1.	Parduota						10179,82	10179,82
3.2.	Perleista (paskirstyta)							
3.3.	Sunaudota veikloje		99558,75					99558,75
3.4.	Kiti nurašymai							
4.	Pergrupavimai (+/-)							
5.	Atsargų įsigijimo vertė ataskaitinio laikotarpio pabaigoje (1+2-3+/-4)		-37,40				15,37	-22,03
6.	Atsargų nuvertėjimas ataskaitinio laikotarpio pradžioje		38023,00				4639,40	42662,40
7.	Nemokamai arba už simbolinį atlygį gautų atsargų sukaupta nuvertėjimo suma (iki perdavimo)							
8.	Atsargų nuvertėjimas per ataskaitinį laikotarpį							
9.	Atsargų nuvertėjimo atkūrimo per ataskaitinį laikotarpį suma							
10.	Per ataskaitinį laikotarpį parduotų, perleistų (paskirstytų), sunaudotų ir nurašytų atsargų nuvertėjimas (10.1+10.2+10.3+10.4)							
10.1.	Parduota							
10.2.	Perleista (paskirstyta)							
10.3.	Sunaudota veikloje							

10.4.	Kiti nurašymai										
11.	Pergrupavimai (+/-)										
12.	Atsargų nuvertėjimas ataskaitinio laikotarpio pabaigoje (6+7+8-9-10+/-11)										
13.	Atsargų balansinė vertė ataskaitinio laikotarpio pabaigoje (5-12)	38023,00						4639,40			42662,40
14.	Atsargų balansinė vertė ataskaitinio laikotarpio pradžioje (1-6)	52926,27						2460,91			55387,18

\* Reikšmingos sumos turi būti detalizuojamos aiškinamojo rašto tekste.



Direktorius

(teisės aktais įpareigoto patirašyti asmens pareigų pavadinimas)

(Pavardė)

Gintautas Bražiūnas  
(Vardas ir pavardė)

*Balansas kėlis* 2019

## Vilniaus kolegija

(viešoji sektoriaus subjektu arba viešoji sektoriaus subjektų grupės pavadinimas)

Sulomiškų g. 58-1, Vilnius, LT-08105

(viešoji sektoriaus subjektu, parengusio finansines būklės ataskaitą, kodas, adresas)

## ILGALAIKIO MATERIALIOJO TURTO BALANSINĖS VERTĖS PASIKEITIMAS PER ATASKAITINI LAIKOTARPĮ\*

PAGAL 2016 M. kovo 31 d.

#####

(Dėsa)

Eil. Nr.	Straipsniai	Žemė	Pastatai		Infrastruktūros ir kiti statiniai	Nekilnojamosios kultūros vertybės	Mašinos ir įrenginiai	Transporto priemonės	Kilnojamosios kultūros vertybės	Baldai ir biuro įranga	Kitas ilgalaikis materialinis turas			Nebaigta statyba	Iš viso
			Gyvenamieji	Kiti pastatai							Kitos vertybės	Kitas ilgalaikis materialinis turas	Kitas ilgalaikis materialinis turas		
		3	4	5	6	7	8	9	10	11	12	13	14	15	16
1.	Išsigijimo ar pasigaminimo savikaina ataskaitinio laikotarpio pradžioje		4951785,37	7948873,45	696591,59		160117,86	192053,46		2348853,75		1263200,84	8761,01		19011237,33
2.	Išsigijimai per ataskaitinį laikotarpį (2.1+2.2)						3575,05			44692,36		4230,06			52497,47
2.1.	pirkto turto įsigijimo savikaina														
2.2.	neatlygintinai gauto turto įsigijimo savikaina						3575,05								5858,31
3.	arano, perarano ir nurašyto turto suma per ataskaitinį laikotarpį														46639,16
3.1.	parduoto														
3.2.	perduoto														
3.3.	nurašyto														
4.	Pergrupavimai (+/-)														
5.	Išsigijimo ar pasigaminimo savikaina ataskaitinio laikotarpio pabaigoje (1+2+3+4)		4951785,37	7948873,45	696591,59		1604692,91	192053,46		2393546,11		1267700,43	8761,01		19064004,33
6.	Sukaupta nusidėvėjimo suma ataskaitinio laikotarpio pradžioje	X	1476157,85	3608034,88	635238,36		1069438,71	188497,96		2157455,82	X	58856,53	X	X	9193680,11
7.	Neatlygintinai gauto turto sukaupta nusidėvėjimo suma**	X								44692,36	X		X	X	44692,36
8.	Apskačiuota nusidėvėjimo suma per ataskaitinį laikotarpį	X	15355,29	25574,25	4705,41		29788,03	109,62		25157,60	X	1057,68	X	X	101747,88
9.	Sukaupta parduoto, perduoto ir nurašyto turto nusidėvėjimo suma (9.1+9.2+9.3)	X									X		X	X	
9.1.	perduoto														
9.2.	perduoto	X									X		X	X	
9.3.	nurašyto	X									X		X	X	
10.	Pergrupavimai (+/-)	X									X		X	X	
11.	Sukaupta nusidėvėjimo suma ataskaitinio laikotarpio pabaigoje (6+7+8-9+/-10)	X	1491513,14	3633609,13	639943,77		1099226,74	188607,58		2227305,78	X	59914,21	X	X	9340120,35
12.	Nuverėjimo suma ataskaitinio laikotarpio pradžioje	X									X				9340120,35
13.	Neatlygintinai gauto turto sukaupta nuvertėjimo suma**	X									X		8761,01		8761,01
14.	Apskačiuota nuvertėjimo suma per ataskaitinį laikotarpį	X									X				
15.	Panaikinta nuvertėjimo suma per ataskaitinį laikotarpį	X									X				
16.	Sukaupta parduoto, perduoto ir nurašyto turto nuvertėjimo suma (16.1+16.2+16.3)	X									X				
16.1.	perduoto										X				
16.2.	perduoto	X									X				
16.3.	nurašyto	X									X				
17.	Pergrupavimai (+/-)	X									X				
18.	Nuverėjimo suma ataskaitinio laikotarpio pabaigoje (12+13+14-15-16+/-17)	X									X		8761,01		8761,01








CRC kodas: d9bc55bb

2

15.	Panaikinta nuvertėjimo suma per ataskaitinį laikotarpį									
16.	Suakaupta perduoto, perduoto ir nurašyto turto nuvertėjimo suma									
16.1.	perduoto									
16.2.	perduoto									
16.3.	nurašyto									
17.	Pergrupavimai (+/-)									
18.	Nuvertėjimo suma ataskaitinio laikotarpio pabaigoje (12+13+14-15-16+/-)									
19.	Nematerialiojo turto likutinė vertė ataskaitinio laikotarpio pabaigoje (5-11-18)	34460,40								34460,40
20.	Nematerialiojo turto likutinė vertė ataskaitinio laikotarpio pradžioje (1-6-12)	41651,21	7,23							41658,44

\* - Pažymėti ataskaitos laukai nepildomi.

\*\* - Kito subjekto sukaupia turto amortizacijos arba nuvertėjimo suma iki perdavimo.



Direktorius

(Išrašo, aktais įpareigoto pasirašyti asmens pareigų pavadinimas)

(Parašas)

Gintautas Bražiūnas  
(Vardas ir pavardė)

Asociacijos kodas - 2293

Vilniaus kolegija

(viešojo sektoriaus subjekto arba viešojo sektoriaus subjekto grupės pavadinimas)

Saltiniškų g. 58-1, Vilnius, LT-08105

(viešojo sektoriaus subjekto, parengusio finansines išlaidas ataskaitą (konsoliduotąją finansines išlaidas ataskaitą), kodas, adresas)

FINANSAVIMO SUMOS PAGAL ŠALTIŲ, TIKSLINĘ PASKIRTĮ IR JŲ POKYČIAI PER ATASKAITINĮ LAIKOTARPĮ

PAGAL 2016 M. KOVO 31 d.

#####  
(Data) *07-24*

Eil. Nr.	Finansavimo sumos	Per ataskaitinį laikotarpį											
		1	2	3	4	5	6	7	8	9	10	11	12
	Finansavimo sumų likutis ataskaitinio laikotarpio pradžioje	Finansavimo sumos (gautos), išskyrus neatlyginimą gautą turį	Finansavimo sumų pergrupavimas*	Neatlyginimai gautas turas	Perduota kitoms viešojo sektoriaus subjektams	Finansavimo sumų sumažėjimas dėl turto pardavimo	Finansavimo sumų sumažėjimas dėl į panaudojimo savo veiklai	Finansavimo sumų sumažėjimas dėl jų perdavimo ne viešojo sektoriaus subjektams	Finansavimo sumos (grąžintos)	Finansavimo sumų (gautinų) pasiskelbimas	Finansavimo sumų likutis ataskaitinio laikotarpio pabaigoje		
1.	Iš valstybės biudžeto (išskyrus valstybės biudžeto asignavimų dalį, gautą iš Europos Sąjungos, užsienio valstybių ir tarplautinių organizacijų):	6.719.387,44	2.224.965,69		38,53								6.611.765,67
1.1.	nepiniginiam turtui įsigyti	6.594.954,85	19.317,56										
1.2.	kitoms išlaidoms kompensuoti	124.432,59	2.205.648,13		38,53			82.105,17					6.532.205,77
2.	Iš savivaldybės biudžeto (išskyrus savivaldybės biudžeto asignavimų dalį, gautą iš Europos Sąjungos, užsienio valstybių ir tarplautinių organizacijų):												
2.1.	nepiniginiam turtui įsigyti												
2.2.	kitoms išlaidoms kompensuoti												
3.	Iš Europos Sąjungos, užsienio valstybių ir tarplautinių organizacijų (finansavimo sumų dalis, kuri gaunama iš Europos Sąjungos, neįskaitant finansavimo sumų iš valstybės ar savivaldybės biudžetų ES projektams finansuoti):	2.065.410,21				578,98							1.887.180,98
3.1.	nepiniginiam turtui įsigyti	1.738.915,32	1.127,19										
3.2.	kitoms išlaidoms kompensuoti	326.494,89	-1.127,19										1.714.892,21
4.	Iš kitų šalių:	165.282,41	4.306,71		2.066,80								172.288,77
4.1.	nepiniginiam turtui įsigyti	159.770,11			2.066,80								168.425,99
4.2.	kitoms išlaidoms kompensuoti	5.512,30	4.306,71										160.555,58
5.	Iš viso finansavimo sumų	8.950.080,06	2.229.272,40		2.105,33	578,98							7.870,41
								2.494.401,54					8.667.372,64

\* Šioje skiltyje rodomas finansavimo sumų pergrupavimas, praėjusio ataskaitinio laikotarpio klaidų taisymas ir valiutų kurso įtaką pinigų likučiams, susijusiems su finansavimo sumomis.

Finansavimo suma 23,9%

Direktorius

(išsirašė aktyvų pareigūnų ir asmenų pareigų pasirašymais)

Gimulius Bražiūnas

(Vardas ir pavardė)