

PASITENKINIMO STUDIJOMIS VILNIAUS KOLEGIJOJE APKLAUSOS APIBENDRINTA ATASKAITA

Vykdyto laikas: 2020 m. gegužės-lapkričio mėn. (apklausa vykdoma kas dveji metai).

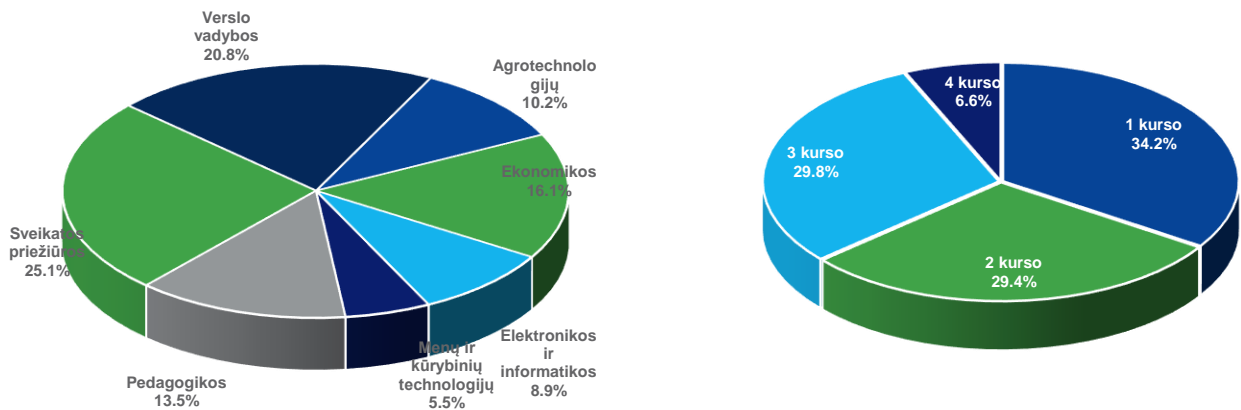
Tikslas: išanalizuoti studentų pasitenkinimą Vilniaus kolegijoje vykdomomis studijomis.

Tikslinė grupė: Vilniaus kolegijos studentai.

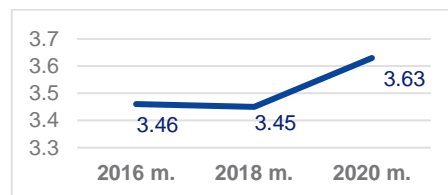
Trumpas klausimyno pristatymas: studentai vertino:

- pasitenkinimą dėstytojais, studijų organizavimu, parama studentams, studentų aprūpinimu ištekliais, fakulteto infrastruktūra lemiančius veiksnius skalėje nuo 1 iki 5, kur 5 reiškia „labai svarbu“, 1 – „visiškai nesvarbu“ bei
- pasitenkinimą dėstytojais, studijų organizavimu, parama studentams, studentų aprūpinimu ištekliais, fakulteto infrastruktūra skalėje nuo 1 iki 5, kur 5 reiškia „labai patenkintas“, 1 – „visiškai nepatenkintas“.

Apklausos rezultatų pristatymas: apklausoje dalyvavo 1490 (2018 m. – 589) Vilniaus kolegijos studentų. Apklausa buvo vykdoma lietuvių ir anglų kalbomis, siekiant išanalizuoti ir Vilniaus kolegijoje studijuojančių užsienio šalių studentų pasitenkinimą Vilniaus kolegijoje vykdomomis studijomis.

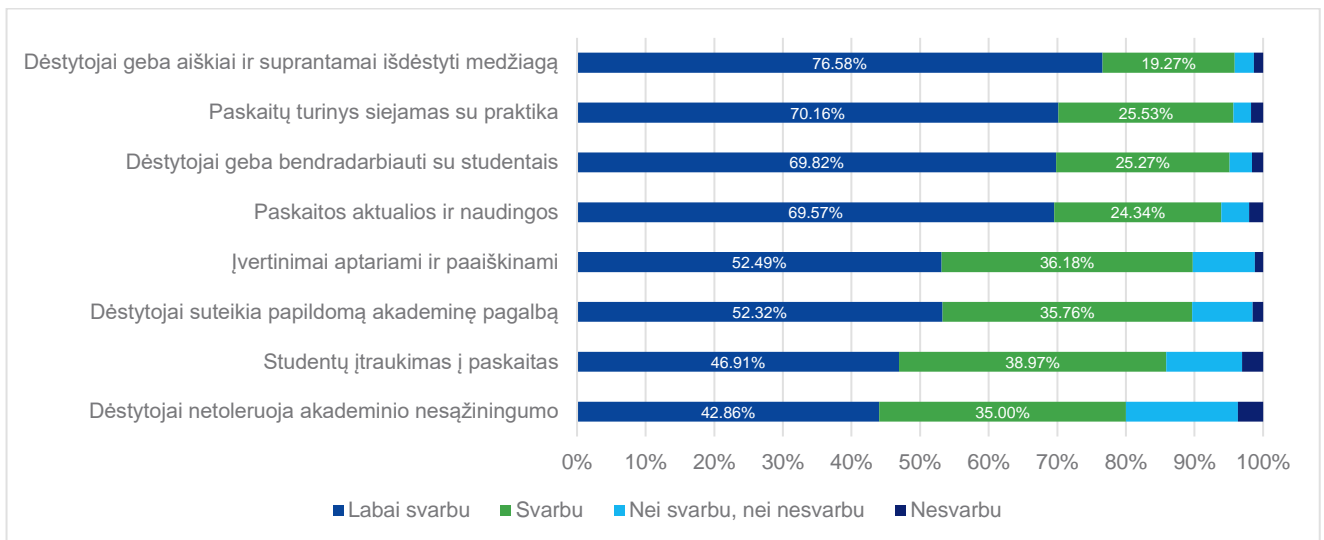


Bendras studentų pasitenkinimas studijomis Vilniaus kolegijoje nežymiai išaugo lyginant su ankstesniais metais ir sudaro 3,63 iš 5.

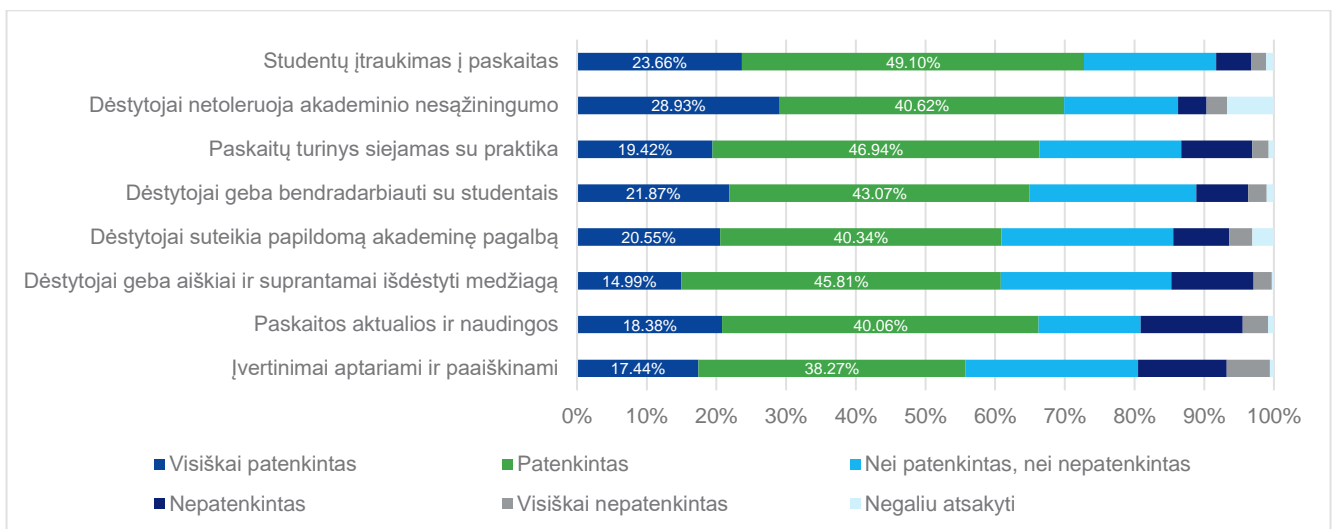


Dėstytojų vertinimas

Studentams labai svarbūs ir svarbūs (%) yra šie dėstytojų vertinimą lemiantys veiksniai: dėstytojai geba aiškiai ir suprantamai išdėstyti medžiagą – 95,86 %, paskaitų turinys siejamas su praktika – 95,69 %, dėstytojai geba bendrauti su studentais – 95,10 %.



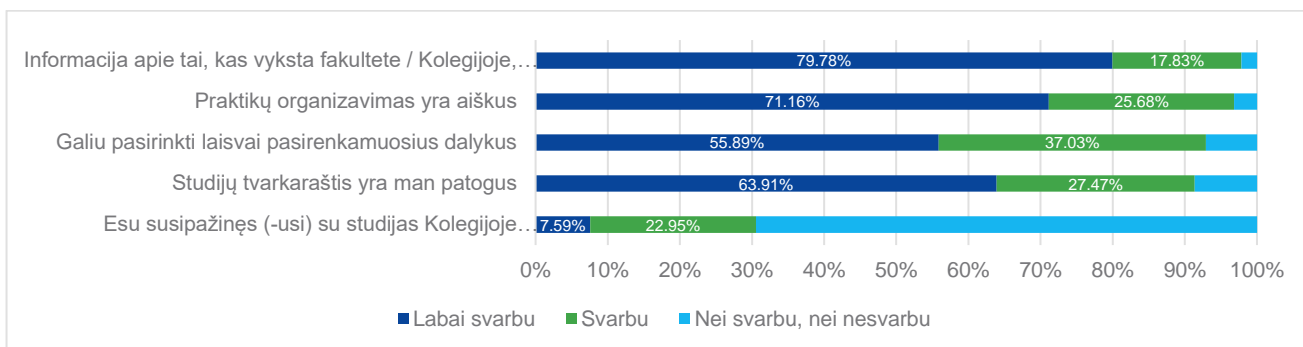
Studentai labai patenkinti ir patenkinti (%) studentų įtraukimu į paskaitas – 72,76 %, dėstytojų netoleravimu akademinio nesąžiningumo – 69,56 %, paskaitų turinio siejimu su praktika – 66,35 %.



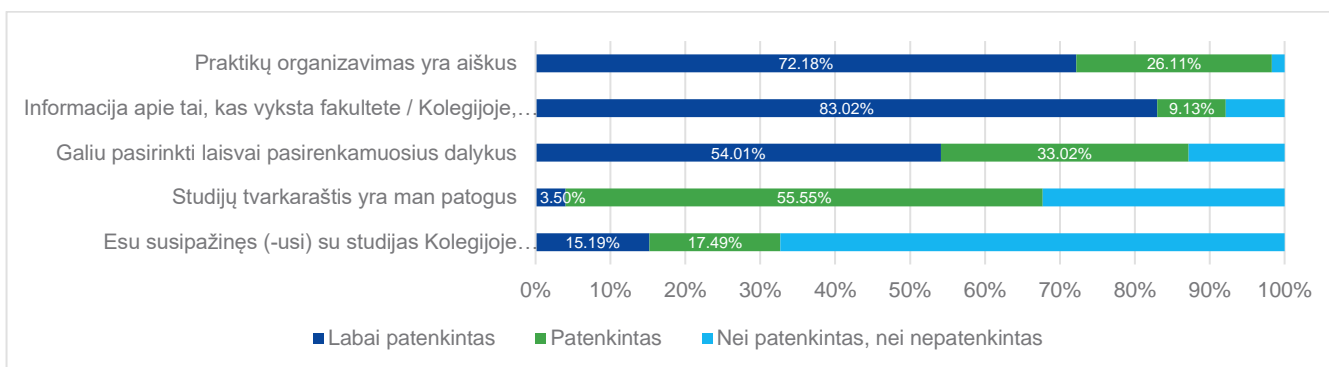
Studentai išskyrė šias dėstytojų silpnybes: grįžtamojo ryšio teikimas, studijų medžiagos turinio perteikimas, bendravimas su studentais.

Studijų organizavimas

Studentams labai svarbūs ir svarbūs (%) yra šie studijų organizavimą lemiantys veiksniai: informacija apie tai, kas vyksta Kolegijoje bei fakultete, skelbiama internete, skelbimų lentose ir t.t. – 97,61 %, praktikų organizavimo aiškumas – 96,84 %, galimybė pasirinkti laisvai pasirenkamus dalykus – 92,92 %.



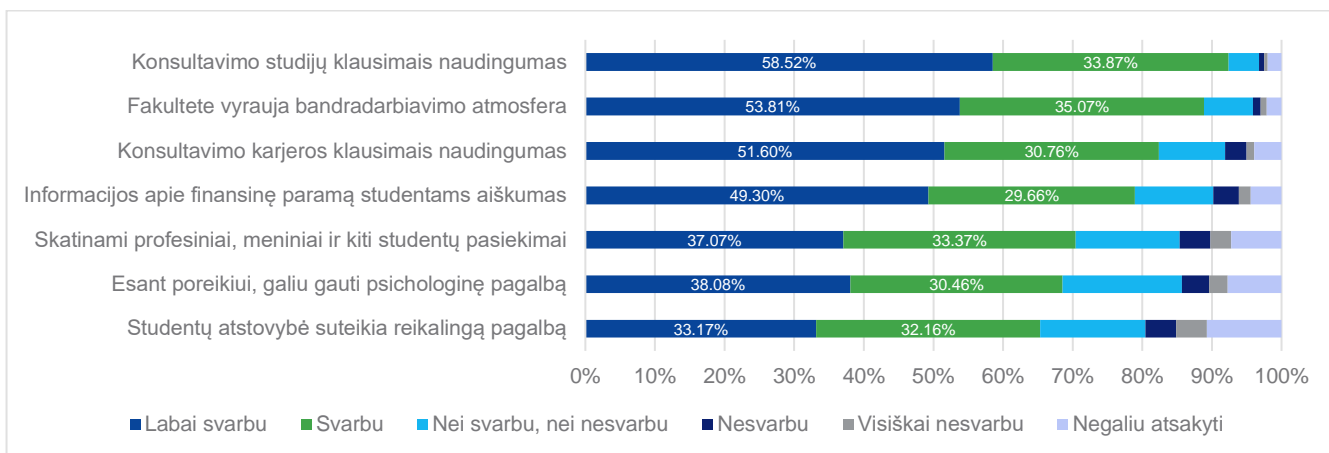
Studentai labai patenkinti ir patenkinti (%) praktikų organizavimo aiškumu – 98,29 %, informacija apie tai, kas vyksta Kolegijoje bei fakultete, skelbiama internete, skelbimų lentose ir t.t. – 92,15 %, galimybė pasirinkti laisvai pasirenkamus dalykus – 87,03 %.



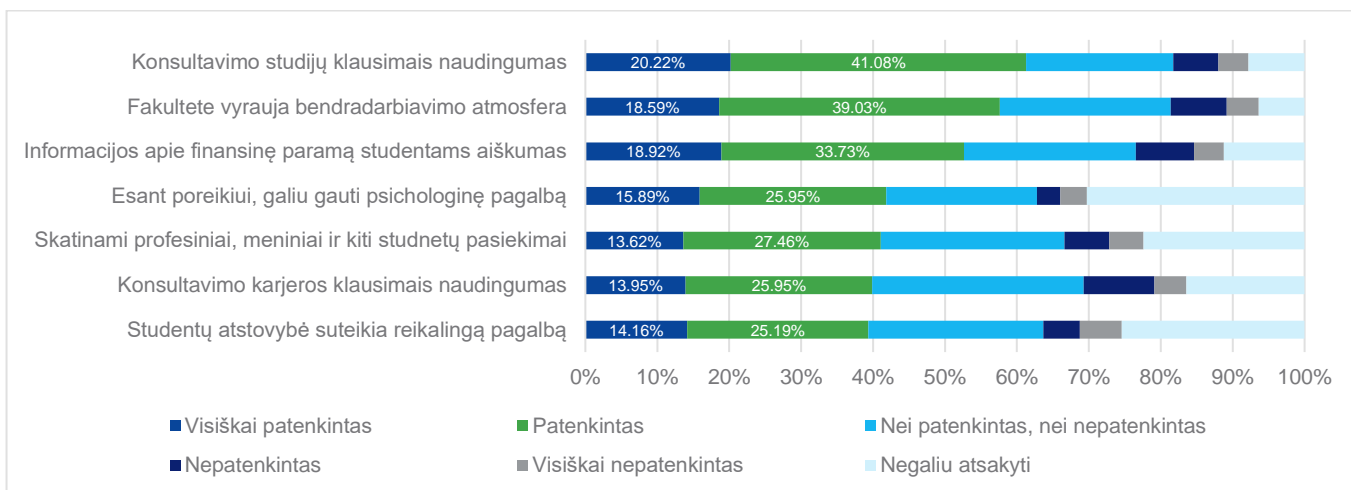
Studentai išskyrė šias studijų organizavimo silpnybes: studijų tvarkaraščio patogumas.

Parama studentams

Studentams labai svarbūs ir svarbūs (%) yra šie pasitenkinimą parama studentams lemiantys veiksniai: konsultavimo studijų klausimais naudingumas – 92,38 %, fakultete vyraujanti bendradarbiavimo atmosfera – 88,88 %, konsultavimo karjeros klausimais naudingumas – 82,36 %.



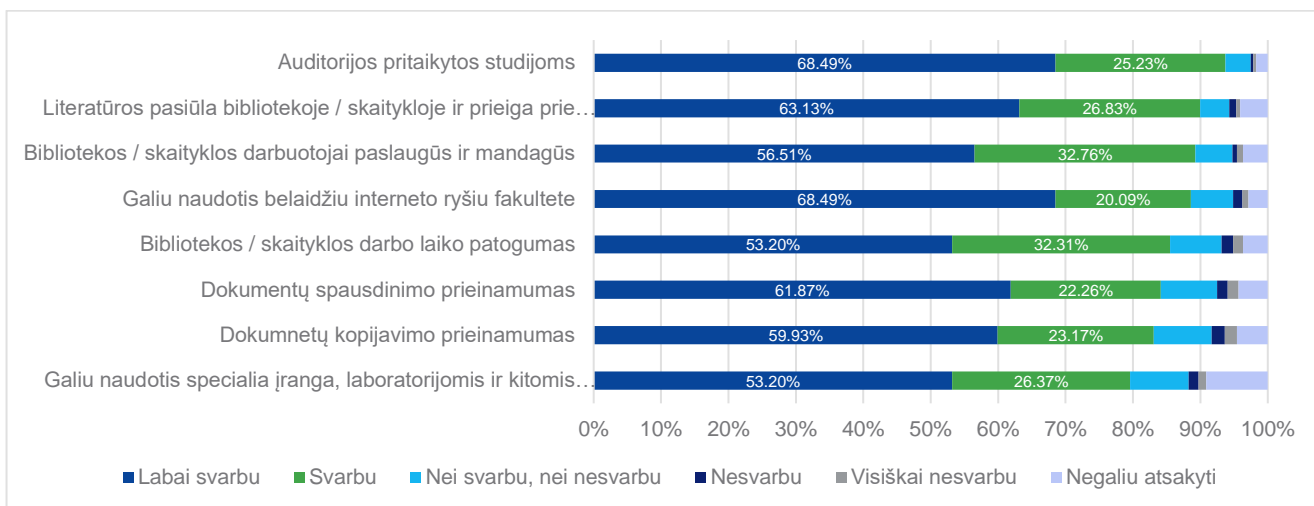
Studentai labai patenkinti ir patenkinti (%) konsultavimu studijų klausimais – 61,30 %, fakultete vyraujančia bendradarbiavimo atmosfera – 57,62 %, informacijos apie finansinę paramą studentams aiškumu – 52,65 %.



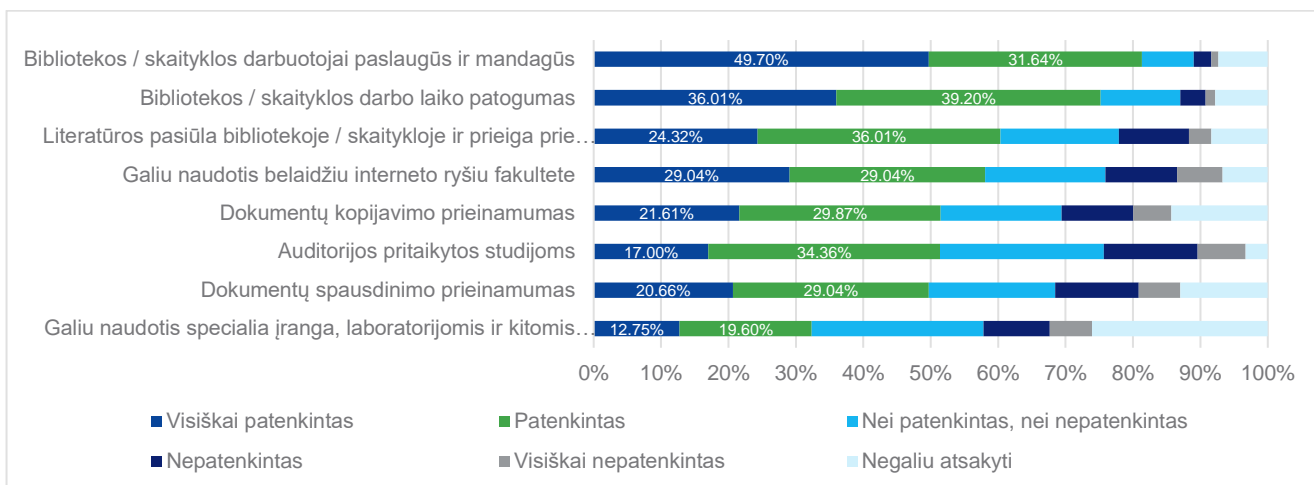
Studentai išskyrė šias paramos studentams silpnybes: konsultavimas karjeros klausimais, profesinių, meninių ir kitų studentų gebėjimų skatinimas.

Studentų aprūpinimas ištekliais

Studentams labai svarbūs ir svarbūs (%) yra šie studentų aprūpinimą ištekliais lemiantys veiksniai: auditorijų pritaikymas studijoms – 93,72 %, studentų poreikius atitinkančia literatūros pasiūla bibliotekoje bei skaitykloje ir prieiga prie informacijos šaltinių – 89,95 %, bibliotekos bei skaityklos darbuotojų paslaugumas ir mandagumas – 89,27 %.



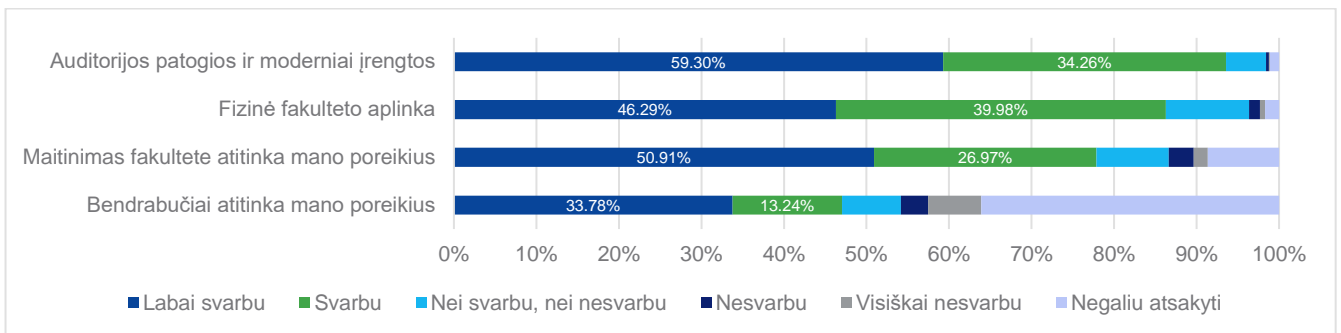
Studentai labai patenkinti ir patenkinti (%) bibliotekos bei skaityklos darbuotojų paslaugumu ir mandagumu – 81,35 %, bibliotekos bei skaityklos darbo laiko patogumu – 75,21 %, studentų poreikius atitinkančia literatūros pasiūla bibliotekoje bei skaitykloje ir prieiga prie informacijos šaltinių – 60,33 %.



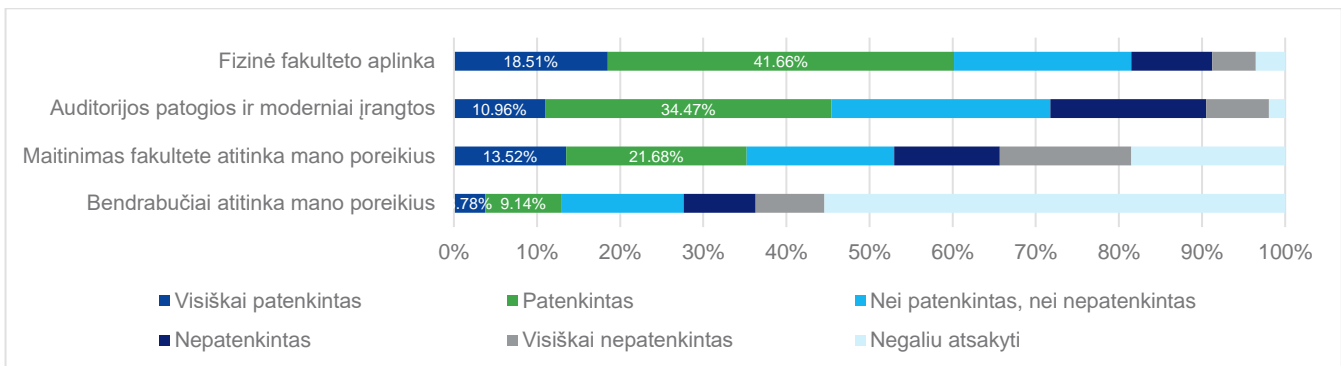
Studentai išskyrė šias studentų aprūpinimo ištekliais silpnyles: dokumentų spausdinimo bei kopijavimo prieinamumas, auditorijų patalpų ir įrangos pritaikymas studijų programos įgyvendinimui.

Fakulteto infrastruktūra

Studentams labai svarbūs ir svarbūs (%) yra šie fakulteto infrastruktūrą lemiantys veiksniai: auditorijos patogios ir moderniai įrengtos – 93,56 %, fizinė fakulteto aplinka – 86,27 %, maitinimas fakultete atitinka studentų poreikius – 77,89 %.



Studentai labai patenkinti ir patenkinti (%) fizine fakulteto aplinka – 60,17 %, patogiomis ir moderniai įrengtomis auditorijomis – 45,43 %, studentų poreikius atitinkančiu maitinimu fakultete – 35,20 %.



Studentai išskyrė šias fakultetų infrastruktūros silpnybes: auditorijų modernizavimas, maitinimo paslaugų kokybės gerinimas.

Kas toliau? Studentų atsakymai, kas jiems labai patinka, kai kalbama apie studijas Vilniaus kolegijoje, bei pasiūlymai, ką reikėtų pagerinti, siekiant teikti kokybiškas studijų paslaugas, pateikti Vilniaus kolegijos bei fakultetų administracijoms, kurios sieks priimti sprendimus studijų kokybės gerinimui. Informacija apie apklausos apibendrintos ataskaitos paskelbimą Vilniaus kolegijos interneto svetainėje pateikta Vilniaus kolegijos studentams. Apklausos rezultatai 2021 m sausio mėn. bus pristatyti Vilniaus kolegijos direktorato posėdyje ir studentų bendruomenei.